




PAR LE BLOG **VINCENT.VOYAGE**



PLUS DE **170** PAGES D'INFORMATIONS POUR
VOYAGER EN NORVEGE

NORVEGE

VOTRE GUIDE INDISPENSABLE



TROMSO
ILES LOFOTEN
SENJA
LES FJORDS
BERGEN
OSLO

AUROS BOREALES
ITINERAIRES
LOGEMENTS
ACTIVITES
MODES DE TRANSPORT
PEAGES & FERRIES
CARTES INTERACTIVES



NORVEGE

LIENS ET INFORMATIONS PRATIQUES

version 2025/2026

LES MEILLEURES ACTIVITES DE NORVEGE	8
VOIR LES AURORES BOREALES.....	9
FAIRE DU CHIEN DE TRAINEAU	10
VOIR LES BALEINES ET ORQUES.....	11
DECOUVRIR LES FJORDS DE NORVEGE EN BATEAU	12
VOIR LES GLACIERS ET MARCHER DESSUS.....	13
LES ENDROITS INDISPENSABLES A VOIR EN NORVEGE.....	14
TROMSO ET SA REGION	15
L'ILE DE SENJA.....	16
LES ILES LOFOTEN	17
BERGEN ET SES ENVIRONS.....	18
LA REGION DES FJORDS	19
LA CAPITALE OSLO	20
INFORMATIONS GENERALES SUR LA NORVEGE	21
VENIR EN NORVEGE.....	22
<i>VENIR EN AVION.....</i>	<i>22</i>
<i>VENIR EN VOITURE – CAMPING CAR</i>	<i>23</i>
SE DEPLACER EN NORVEGE	23
<i>LES PLANIFICATEURS DE TRAJETS.....</i>	<i>23</i>
<i>AUTOPASS / EPASS 24 POUR LES PEAGES.....</i>	<i>24</i>
<i>LOUER UNE VOITURE.....</i>	<i>25</i>
<i>LOUER UNE VOITURE AVEC DISCOVER CARS.....</i>	<i>26</i>
<i>CONDUIRE EN HIVER</i>	<i>27</i>
<i>LES PLUS BELLES ROUTES DE NORVEGE</i>	<i>28</i>
<i>ETAT ET FERMETURE DES ROUTES</i>	<i>29</i>
<i>VOYAGER EN BUS</i>	<i>30</i>
<i>VOYAGER EN TRAIN</i>	<i>30</i>

*[Vincent Voyage](#) – Blog voyage spécialisé sur les pays nordiques et les aurores boréales !
Pour **soutenir le blog** et le contenu gratuit : <https://buymeacoffee.com/vincentvoyage>
contact@vincent.voyage*

<i>LES FERRIES EN NORVEGE</i>	31
<i>LES CROISIERES EN NORVEGE</i>	31
COMMENT SE LOGER	32
<i>CAMPING EN NORVEGE</i>	32
<i>HOTELS – CABINES – LOGEMENTS</i>	32
PLANIFIER SON VOYAGE AVEC UNE AGENCE.....	33
QUELS VETEMENTS PREVOIR PAR SAISON	34
PAIEMENTS EN NORVEGE.....	36
BANQUES ET CARTES BANCAIRES	36
VOIR LES AURORES BOREALES EN NORVEGE	37
QUAND VOIR LES AURORES BOREALES	38
COMMENT VOIR LES AURORES BOREALES	39
OU VOIR LES AURORES	40
VOIR LES AURORES BOREALES AVEC UNE AGENCE	41
PHOTOGRAHIER LES AURORES BOREALES.....	42
OU PARTIR ET ITINERAIRES POUR DECOUVRIR LA NORVEGE	43
PREMIER SEJOUR EN NORVEGE	44
OBJECTIF AURORES BOREALES	45
T R O M S O	46
TROMSO EN BREF	47
LIEUX A VOIR EN VILLE.....	48
LIEUX A VOIR AUX ALENTOURS DE TROMSO	49
ACTIVITES.....	50
<i>VOIR LES AURORES BOREALES A TROMSO</i>	50
<i>VOIR LES BALEINES ET LES ORQUES</i>	54
<i>FAIRE DU CHIEN DE TRAINEAU</i>	57
<i>FAIRE DE LA MOTONEIGE AUTOUR DE TROMSO</i>	60
<i>VOIR LES RENNES A TROMSO</i>	63
<i>DECOUVRIR LE CAMP TAMOK</i>	65
<i>DECOUVRIR TROMSO EN BATEAU</i>	66
<i>AUTRES ACTIVITES</i>	68
RECAPITULATIF ACTIVITES ET AGENCES	69
QUAND VENIR A TROMSO	75

QUELQUES RANDONNEES	76
OU DORMIR	77
<i>DORMIR EN HOTEL DE QUALITE</i>	78
<i>LES LOGEMENTS PETIT PRIX</i>	79
<i>LES APPARTEMENTS ET MAISONS</i>	80
<i>DORMIR EN DEHORS DE TROMSO</i>	81
<i>DORMIR DANS IN IGLOO DE VERRE</i>	82
OU MANGER / BOIRE UN COUP / CAFE	83
COMMENT VENIR ET SE DEPLACER	84
INFOS PRATIQUES.....	85
CARTE DE TROMSO.....	86
3 ITINERAIRES A TROMSO EN HIVER.....	87
<i>ITINERAIRE 1 : autour de Tromso avec voiture et activités</i>	87
<i>ITINERAIRE 2 : Tromso sans voiture</i>	88
ILES LOFOTEN.....	89
ILES LOFOTEN EN BREF	90
LIEUX A VOIR.....	91
QUELQUES RANDONNEES	93
ACTIVITES.....	94
TOUTES LES ACTIVITES DES ILES LOFOTEN	95
OU DORMIR	96
OU MANGER	98
COMMENT VENIR ET SE DEPLACER	99
SVOLVAER	100
<i>Comment venir à Svolvaer</i>	100
<i>Louer une voiture à Svolvaer</i>	101
<i>Que voir à Svolvaer</i>	102
<i>Les activités à faire à Svolvaer</i>	103
<i>Où dormir à Svolvaer</i>	104
HENNINGSVAER.....	105
<i>Comment venir à Henningsvaer</i>	106
<i>Que voir à Henningsvaer</i>	107
<i>Où dormir à Henningsvaer</i>	108
NUSFJORD.....	109

<i>Comment aller à Nusfjord</i>	109
<i>Que voir à Nusfjord</i>	110
<i>Où dormir à Nusfjord</i>	111
HAMNOY ET SAKRISOY	112
<i>Que voir à Hamnoy</i>	112
<i>Que voir à Sakrisoy</i>	113
<i>Comment venir à Hamnoy et Sakrisoy</i>	113
<i>Où dormir à Hamnoy et Sakrisoy</i>	114
REINE	115
<i>Comment venir à Reine</i>	115
<i>Que voir à Reine</i>	116
<i>Où dormir à Reine</i>	117
Å i LOFOTEN	118
<i>Où dormir à Å</i>	119
SENJA	120
SENJA EN BREF.....	121
LIEUX A VOIR ABSOLUMENT	122
ACTIVITES.....	124
OU DORMIR	125
OU MANGER.....	127
CARTE DE SENJA	128
COMMENT VENIR ET SE DEPLACER	129
ITINERAIRE DE 2 SEMAINES TROMSO – SENJA - LOFOTEN	130
2 semaines entre Tromso, Senja et les Iles Lofoten	131
<i>TROMSO</i>	131
<i>SENJA</i>	132
<i>ILES LOFOTEN</i>	132
BERGEN	134
BERGEN EN BREF	135
LIEUX A VOIR EN VILLE.....	136
LIEUX A VOIR DANS LES ENVIRONS.....	139
ACTIVITES AUTOUR DE BERGEN	139
TOUTES LES CROISIERES AUTOUR DE BERGEN ET DES FJORDS	140

TOUTES LES ACTIVITES A BERGEN	142
OU DORMIR	144
<i>Les plus beaux logements de Bergen</i>	145
<i>Pour les petits budgets</i>	146
<i>Les auberges de jeunesse</i>	147
<i>Louer un appartement</i>	147
<i>Dormir dans la péninsule de Nordnes</i>	148
<i>Dormir à proximité de l'aéroport</i>	148
OU MANGER.....	149
COMMENT VENIR ET SE DEPLACER	150
R E G I O N D E S F J O R D S D U L Y S E F J O R D A A L E S U N D.....	152
CARTE DES FJORDS DE NORVEGE	153
LIEUX A VOIR DANS LA REGION DES FJORDS	154
ACTIVITES DANS LA REGION DES FJORDS	156
GEIRANGER.....	157
<i>Les différents points de vue sur Geiranger</i>	157
<i>Visiter Geiranger et ses environs sans voiture</i>	157
<i>Les activités et croisières à faire</i>	158
<i>Où dormir à Geiranger</i>	159
ALESUND.....	160
<i>Que voir à Alesund</i>	160
<i>Les activités à faire à Alesund et aux alentours</i>	161
<i>Où dormir à Alesund</i>	161
FLAM.....	162
<i>Le train de Flam</i>	162
<i>Une croisière sur le Naeroyfjord</i>	163
<i>Les autres croisières pour Flam ou Gudvangen</i>	164
<i>Venir à Flam depuis Bergen</i>	164
<i>Venir à Flam depuis Oslo</i>	164
<i>Où dormir à Flam</i>	165
<i>A voir à proximité de Flam</i>	166
OU DORMIR DANS LA REGION DES FJORDS.....	167
COMMENT VENIR ET SE DEPLACER	169
O S L O.....	170

OSLO EN BREF.....	171
LIEUX A VOIR A OSLO	172
ACTIVITES A FAIRE A OSLO.....	175
OU DORMIR A OSLO	178
OU MANGER.....	180
COMMENT VENIR ET SE DEPLACER	181
LES EGLISES VIKINGS	182
QUE SONT LES EGLISES VIKINGS DE NORVEGE.....	182
OU SE TROUVENT CES EGLISES.....	183
QUI SUIS-JE	184
RESEAUX SOCIAUX.....	185
COMMENT SOUTENIR LE BLOG ET LE CONTENU GRATUIT	186

LES MEILLEURES ACTIVITES DE NORVEGE

VOIR LES AURORES BOREALES

Comme je vous l'expliquerai en détail plus bas, les aurores boréales sont un indispensable en Norvège, du moins dans le nord, 8 mois par an (de septembre à avril). Pour optimiser vos chances, dépassez le cercle polaire, allez là où la météo est bonne (je conseille surtout Tromsø, Senja ou le Finnmark), mais surtout je vous conseille de bien suivre les [conseils pour chasser les aurores boréales](#). A savoir :

- être mobile pour échapper aux nuages (car forcément, avec les nuages, aucune chance de voir les aurores)
- anticiper la météo avec les sites pour connaître la couverture nuageuse. Comme ça vous saurez où aller, où vont se trouver les nuages, où est le ciel clair, heure par heure. Utilisez Ventusky pour ça.
- évitez la pollution lumineuse, il faut être dans un environnement sombre pour voir les aurores dans les bonnes conditions
- avoir une vue dégagée, car si vous êtes enfermés quelque part, derrière des montagnes, vous ne verrez pas grand chose

Bref, comme vous avez en Norvège [certains des meilleurs endroits où voir les aurores boréales](#), voici des principaux articles pour vous aider dans votre quête des aurores boréales :

- [Toutes les questions réponses sur les aurores boréales](#)
- [Voir les aurores boréales à Tromsø](#)
- [Les meilleurs agences pour voir les aurores boréales à Tromsø](#)
- [Voir les aurores boréales aux Iles Lofoten](#)
- [Où voir les aurores boréales à Senja](#)



FAIRE DU CHIEN DE TRINEAU

Avec autant de neige, il y a de la possibilité de faire du chien de traîneau dans une grande partie du pays. Bon ok, surtout au nord du côté de Tromsø, dans le Finnmark, et dans le centre.

C'est une activité super sympa, active, avec un gros contact avec les toutous qui sont adorables. Pour ma part j'adore tant pour la partie sur le traîneau que pour rester avec les huskies qui sont de véritables sportifs !

On peut en gros en faire de novembre à avril, bon ça va surtout dépendre de la neige, ça paraît assez logique 😊

- [Faire du chien de traîneau à Tromsø](#)
 - [Agence recommandée en face des Alpes Lyngen](#)
- [Faire du chien de traîneau aux Alpes Lyngen](#)
- [Faire du chien de traîneau à Alta](#)
- [Les chiens de traîneau à côté de Lillehammer](#)
- [Faire du chien de traîneau à Roros](#)
- [Faire du chien de traîneau à 2h de Bergen](#)
- [Faire du chien de traîneau sur un glacier à Folgefonna](#)



VOIR LES BALEINES ET ORQUES

C'est une activité phare de la Norvège. Les baleines et les orques longent les côtes du pays une bonne partie de l'année et sont plutôt facilement visibles.

A **Tromsø**, elles sont visibles de début novembre à fin janvier. Parfois un peu plus tôt, parfois un peu plus tard, ça peut varier d'une semaine où deux. On file les voir en bateau à Skjervoy, à 3h de route de Tromsø. Il y a plusieurs compagnies qui offrent ce service, je vous indique tout dans l'article suivant :

- [découvrez toutes les croisières pour voir les orques et baleines à Tromsø](#)
 - [croisière recommandée avec Brim Explorer](#)

A **Andenes**, tout au nord des îles Vesteralen, on peut les voir toute l'année. Bon le seul souci, c'est la météo. Ça peut souffler très fort et ça arrive régulièrement que les sorties soient annulées.

- [découvrez les baleines depuis Andenes](#)

Aux **Lofoten**, on peut les voir. L'année passée ils en ont beaucoup vus, principalement des orques se faire plaisir le long des côtes. Toutefois, comme c'est très aléatoire, il n'y a plus de tours depuis quelques années.

A **Alta** et le long de la côte, c'est le paradis des cétacés. On les voit parfois depuis la côte (surtout des dauphins), mais on peut faire un tour en bateau pour aller dans le fjord et les voir de bien plus près.

- [découvrez la croisière depuis Alta pour voir les baleines](#)



DECOUVRIR LES FJORDS DE NORVEGE EN BATEAU

Avec autant de fjords et ces milliers de kilomètres de côtes, il serait dommage de ne pas en profiter. Pour ma part je le fais quasiment à chaque voyage, et à coup sur quand je suis à un nouvel endroit (Tromso, Oslo, Bergen, Geiranger, Naeroyfjord, Trollfjord...)

Il y a des sorties en bateau impressionnantes un peu partout dans le pays et en toute saison. Voici les principales croisières dans les fjords, il y en a forcément dans votre région !

Ah, et dans l'article suivant, je vous liste aussi toutes [les croisières dans les fjords autour de Bergen](#).

- **Bergen**
 - [Découvrir le Mostraumen](#)
 - [Aller de Bergen à Flam en bateau](#)
 - [Croisière depuis Bergen à Fjaerland](#)
- **Stavanger**
 - [Croisière dans le Lysefjord et au Preikestolen](#)
- **Naeroyfjord**
 - [Croisière sur le Naeroyfjord depuis Flam ou Gudvangen](#)
 - [Croisière sur le Naeroyfjord depuis Bergen](#)
- **Geiranger**
 - [Découverte du Geirangerfjord en bateau rapide](#)
 - [Croisière en bateau à partir d'Hellesylt](#)
 - [Croisière touristique Hellesylt – Geiranger - Hellesylt](#)
 - [Croisière Alesund – Geiranger – Alesund \(9h\)](#)
- **Oslo**
 - [Découverte de l'Oslofjord et de la baie](#)
- **Iles Lofoten**
 - [Croisière silencieuse dans le Trollfjord, le plus étroit fjord de Norvège](#)
- **Tromso**
 - [Découverte des fjords de Tromso en bateau électrique](#)
- **Alta**
 - [Croisière dans les fjords autour d'Alta](#)




VOIR LES GLACIERS ET MARCHER DESSUS

Il y a encore pas mal de glaciers en Norvège, surtout dans le centre, dans les gros massifs comme le Jostedalbreen. Moins dans le nord car les montagnes sont moins hautes.

Mais en gros, voici les glaciers que l'on peut visiter :

- **Nigardsbreen**, accessible depuis la route 55, dans le Jostedalbreen. On peut marcher dessus avec des guides ([voir ici](#))
- **Briksdalsbreen**, de l'autre côté de Jostedalbreen, accessible via une petite balade
- **Bøyabreen**, depuis Fjaerland, quelques minutes de marche depuis le parking
- **Folgefonna**, à côté d'Odda, un cadre magnifique et on peut même faire une rando dessus ([voir ici](#))
- **Okstindbreen**, plus au nord dans le Helgeland, on peut également faire une rando dessus avec un guide ([voir ici](#))
- **Svartissen**, toujours dans le Helgeland, est le 2e plus grand glacier de Norvège. Il est situé dans un superbe parc national. Une belle rando pour y accéder, entre lacs et montagnes
- **Steindalsbreen**, un glacier dans le magnifique cadre des Alpes Lyngen, pas très loin de Tromsø



LES ENDROITS INDISPENSABLES A VOIR EN NORVEGE

Chaque région évoquée ici fera l'objet d'une section très détaillée plus loin dans le guide

TROMSO ET SA REGION

Tromso est un immense terrain de jeu, en toute saison. Les gens viennent surtout à Tromso en hiver pour ses activités, parce que c'est l'un des meilleurs endroits pour voir les aurores boréales, parce que l'on peut faire du chien de traîneau ou voir les baleines et orques. Mais Tromso c'est plus que ça, ce sont des paysages magnifiques.

Et ces paysages sont un paradis pour la randonnée, il y a des sentiers par centaines, tous plus beaux les uns que les autres. On peut visiter la région avec ou sans voiture, se plonger dans des paysages fantastiques, visiter l'île de Kvaløya, la montagne de Signaldalen, les Alpes Lygen notamment. Bref, il faut plus d'un voyage pour bien connaître !

Articles de blog et ressources :

- [Que faire à Tromso](#) : je vous donne tous les renseignements pour préparer votre voyage à Tromso, les activités, les endroits à voir, comment s'organiser
- [Quelle est la meilleure période pour visiter Tromso](#) : car il y a tout le temps des choses à faire à Tromso, mais les activités sont spécifiques à chaque saison, je vous indique mois par mois ce que vous pouvez faire
- [Où dormir à Tromso](#) : je vous présente l'offre des hébergements à Tromso, le bon, le pas cher, l'insolite
- [Quelles sont les meilleures activités à faire à Tromso](#) : je vous indique tout ce que vous pouvez faire à Tromso pour que vous profitiez de votre séjour
- [Tromso, le paradis du chien de traîneau](#) : découvrez comment faire du chien de traîneau et les meilleurs prestataires
- [Voir les orques et baleines à Tromso et Skjervøy](#) : voici toutes les infos pour voir les baleines, la meilleure période, les différents bateaux
- [La carte pour visiter Tromso](#) : sur une seule carte, retrouvez toutes les infos indispensables pour visiter Tromso
- [Les meilleurs guides pour voir les aurores boréales à Tromso](#) : retrouvez les meilleures agences et guides, les conseils pour bien choisir
- [Les 10 meilleurs endroits pour voir les aurores boréales autour de Tromso](#) : parce qu'il faut voir les aurores boréales dans les bonnes conditions, voici une liste de bons endroits pour les admirer
- [Louer sa voiture pas chère à Tromso avec Discover Cars](#) : trouvez votre voiture avec un comparateur de qualité



L'ILE DE SENJA

Juste à côté de Tromsø, enfin à 3h de route ou [1h de ferry depuis Sommarøy](#), se trouve [la fabuleuse île de Senja](#). Un véritable concentré de Norvège, avec des fjords, des montagnes, des fjords, des montagnes et... absolument personne ou presque. Senja est un paradis, et il faut en profiter avant que de plus en plus de monde ne le découvrent (bon ok, vu que j'en parle beaucoup, je n'aide pas à ce que cela reste discret!)

Il faut visiter tous les fjords du nord et de l'ouest, aller à Sifjord prendre une claque, se balader dans le parc d'Anderdalen et évidemment voir les aurores car oui, [Senja est un excellent endroit pour voir les aurores boréales](#) ! [Senja se visite en général dans un itinéraire entre Tromsø et les îles Lofoten](#). A découvrir absolument !

Articles de blog et ressources :

- [Que faire à Senja](#) : découvrez les plus beaux endroits et les activités à faire à Senja
- [La meilleure carte pour visiter Senja](#) : une carte comprenant toutes les infos et les endroits pour savoir que voir
- [Comment venir à Senja](#) : découvrez comment venir en voiture, en ferry ou en avion
- [Les meilleurs logements de Senja](#) : voici la liste des logements intéressants à Senja
- [Un itinéraire de 2 semaines entre Tromsø, Senja et les îles Lofoten](#) : je vous propose un super itinéraire pour découvrir les plus beaux endroits du nord
- [Les meilleurs endroits pour voir les aurores boréales à Senja](#) : également une liste d'endroits sympa pour voir les aurores à Senja
- [Le village de Gryllefjord](#) : Gryllefjord est l'un des plus beaux endroits de Senja, découvrez-le



LES ILES LOFOTEN


On parle des [plus beaux paysages de Norvège](#), rien que ça. Des montagnes assez incroyables, d'une pierre noire impressionnante. Et ça, sur plusieurs centaines de kilomètres. Et avec tout ça, vous trouverez aux îles Lofoten de magnifiques villages de pêcheurs comme Nusfjord, Henningsvaer, Reine et pas mal d'autres.

Aux îles Lofoten, on y va surtout en été car vous avez certaines des plus belles plages du monde. Du sable fin, de l'eau transparente, le tout entouré de montagnes. Paradisiaque! Bon à quelques degrés près.

La météo y est assez drôle, très nuageuse, parfois magnifique, souvent pluvieuse. Ce sont les îles Lofoten, qui se visitent vraiment par tous les temps!

Articles de blog et ressources :

- [Que faire aux îles Lofoten](#) : découvrez tous les endroits à voir et les activités des superbes îles Lofoten
- [La meilleure carte pour visiter les îles Lofoten](#) : et tout ceci est regroupé dans une unique carte
- [Les meilleurs hôtels des îles Lofoten](#) : voici une liste super utile des hébergements, maisons et hôtels, pour se loger aux Lofoten
- [Un itinéraire de 2 semaines entre Tromsø, Senja et les îles Lofoten](#) : voici comment découvrir les plus beaux endroits du nord de la Norvège
- [Que faire aux îles Lofoten](#), découvrez toutes les activités indispensables
- [Comment se rendre aux îles Lofoten](#) : bus, avion, voiture, ferry, découvrez toutes les façons de venir
- [Louer sa voiture pour découvrir les îles Lofoten](#) : voici un bon comparateur pour louer la bonne voiture en Norvège



BERGEN ET SES ENVIRONS

[Bergen est probablement la plus belle ville de Norvège](#) (il y a bataille avec Alesund). Une architecture folle, avec ses différents quartiers de maisons en bois, son passé historique matérialisé notamment par ses docks de Bryggen classés à l'Unesco mais aussi ses bâtiments royaux. [Bergen a tout pour plaire](#) (sauf sa météo, on ne va pas se mentir).

Surtout qu'il n'y a pas que ça à Bergen, c'est une ville où l'on se sent super bien, on adore s'y balader dans les ruelles, dans la péninsule, sur les quais. On va adorer prendre de la hauteur avec le funiculaire. Mais surtout Bergen est un super point de départ pour découvrir les alentours et notamment les fjords. C'est à dire que l'on peut très facilement [aller à Flam en bateau](#) ou en train, filer [découvrir le Naeroyfjord et les fjords autour de Bergen](#). Ou tout simplement filer dans la région des fjords plus au nord pour un super roadtrip!

Articles de blog et ressources :

- [Que faire à Bergen](#) : les quartiers historiques, les maisons en bois, les croisières, je vous dis tout pour un super séjour à Bergen
- [Un itinéraire dans la région de Bergen](#) : itinéraire d'une semaine entre Bergen et les fjords
- [Les meilleurs logements à Bergen](#): je vous ai fait une super sélection, entre beaux hôtels et logements pratiques
- [Les croisières dans les fjords autour de Bergen](#) : voici toutes les croisières pour découvrir les fjords autour de Bergen
- [Comment aller de Bergen à Flam](#) : Flam est un indispensable de la région, voici toutes les possibilités pour y aller
- [Louer une voiture pas chère pour découvrir les fjords avec Discover Cars](#) : voici un comparateur de confiance pour trouver votre voiture



LA REGION DES FJORDS

On dit que [la région des fjords de Norvège](#) va de Stavanger (avec le Lysefjord) jusqu'à Alesund. C'est grand! Et en plus de cela, il y a énormément de choses à faire, d'endroits à voir, de routes à prendre, d'églises vikings à découvrir.


Des fjords incroyables comme le Naeroyfjord, le Geiranger ou le Sognefjord, des églises comme Borgund ou Urnes, prenez la plus belle route du pays qu'est la Sognefjell, relaxez-vous du côté de Fjaerland qui est un véritable paradis.

Mais vous avez aussi des endroits mythiques comme la route Trollstigen (attention, de nombreuses [routes de Norvège sont fermées une partie de l'année](#)), le village de Geiranger et son point de vue de Dalsnibba. Bon, je pourrais tous vous les citer mais ce n'est pas le but. Les fjords sont [l'un des endroits privilégiés à visiter en Norvège en été](#), mais pas que. En hiver cela sera bien plus difficile à cause de la météo et des routes fermées.

Mais dans tous les cas, vous allez en prendre plein les yeux !

Articles de blog et ressources :

- [Les plus beaux endroits des fjords de Norvège](#)
- [Les croisières dans les fjords autour de Bergen](#)
- [Comment aller de Bergen à Flam](#)
- [Toutes les informations dans la carte des fjords de Norvège](#)
- [Louer une voiture pas chère pour découvrir les fjords avec Discover Cars](#)



LA CAPITALE OSLO


Alors non, la capitale norvégienne n'est pas une ville qui fait l'effet wahou des villes impériales européennes. Mais c'est une ville qui mérite qu'on s'y attarde car elle est super agréable.

On va trouver [à Oslo des musées super intéressants](#) comme le FRAM sur les expéditions polaires, sur le folklore norvégien, l'histoire du pays, le Nobel de la paix... Mais c'est une ville où il est très agréable de se balader car l'architecture est sympa, les trottoirs sont larges, c'est une ville aérée avec pas mal de parcs comme Vigeland. Ou on peut aussi profiter des nouveaux quais qui sont vraiment chouettes.

Donc ça peut être une bonne étape pour un gros week end ou pour débiter votre séjour en Norvège, on n'est jamais déçu par Oslo 😊

Articles de blog et ressources :

- [Que faire à Oslo](#)
- [Les meilleurs logements avec Booking](#)
- [Comment aller de l'aéroport d'Oslo au centre ville](#)
- [Où dormir à côté de l'aéroport Oslo Gardermoen](#)





INFORMATIONS GENERALES SUR LA NORVEGE

[Article complet sur la Norvège](#)

VENIR EN NORVEGE

VENIR EN AVION

- Aéroports principaux et faciles d'accès : Oslo / Bergen / Trondheim / Alesund / Bodo / Tromso / Evenes / Hammerfset / Alta / Kirkenes
 - 3 aéroports accessibles en **vol direct** : Oslo, Bergen et Tromso
 - Tromso est accessible l'hiver en vol direct avec [Air France](#), [Transavia](#), [Norwegian](#) et [Easyjet](#)
- Principales compagnies : [Air France](#) / [Lufthansa](#) / [Norwegian](#) / Wideroe / [FlySAS](#) / [Finnair](#) , [Easyjet](#), Luxair depuis le Luxembourg
- Plus on s'y prend tôt, moins c'est cher, surtout chez Norwegian (bonne compagnie)
- Les promos [Air France](#) 2x par an proposent de super prix pour Oslo, Bergen et maintenant Tromso
- Il faut absolument **COMPARER**, les prix varient énormément d'un jour à l'autre, d'une compagnie à l'autre, sans raison. [J'utilise Kayak](#), j'aime beaucoup, fiable. Mais il y en a d'autres comme [Booking Flights](#).



Toujours s'asseoir côté hublot !

VENIR EN VOITURE – CAMPING CAR

- Ne pas oublier de s'inscrire pour l'[autopass](#) (voir plus bas) pour péages, tunnels et ferries (dans l'article suivant je vous explique tout sur [les péages en Norvège](#))
- Attention aux périodes où les pneus hiver sont obligatoires (mi ou fin octobre, jusqu'à mai, selon les régions). Les pneus doivent avoir 3mm de profondeur. [Plus d'informations ici](#), à traduire en français avec votre navigateur.
- On passe soit par l'Allemagne, le Danemark et la Suède
- Ou on prend le ferry depuis Danemark/Allemagne
 - Hirtshals (Danemark) – Larvik (le principal, amène juste en dessous d'Oslo)
 - Kiel (en Allemagne) - Oslo
 - Frederikshavn (Danemark) - Oslo
 - Copenhague (Danemark) – Oslo
 - [Comparer les horaires des ferries et leurs prix avec Direct Ferries](#)



SE DEPLACER EN NORVEGE

LES PLANIFICATEURS DE TRAJETS

Super importants surtout si vous ne vous déplacez pas en voiture. Les planificateurs permettent de... bah planifier pardi ! Savoir les horaires de bus/train/bateaux... tout pour ne pas perdre trop de temps dans ses trajets.

- [Entur.no](#) – le grand classique qui marche dans tout le pays
- [Ruter.no](#) – pour Oslo
- [Fylkestrafikk.no](#) – Pour Tromso et toute la région de Troms
- [reisnordland.no](#) – pour les îles Lofoten

Vincent Voyage – Blog voyage spécialisé sur les pays nordiques et les aurores boréales !
 Pour *soutenir le blog* et le contenu gratuit : <https://buymeacoffee.com/vincentvoyage>
contact@vincent.voyage

AUTOPASS / EPASS 24 POUR LES PEAGES

- De très nombreux ferries et tunnels se paient automatiquement via la plaque d'immatriculation
 - Si vous louez une voiture là haut, vous avez autopass automatiquement, vous n'avez rien à faire
 - **Pour faire simple**, si vous venez avec votre propre véhicule :
 - vous avez le choix entre plusieurs procédures :
 1. inscription sur **EPASS 24** pour enregistrer votre plaque d'immatriculation
 - et Ferry Pay pour payer les ferries automatiquement
 - tout ça n'amène pas de réduction
 2. inscription sur **SKYTTELPASS** pour enregistrer votre plaque, recevoir le boitier et bénéficier de réductions
 - puis autopassferje pour bénéficier de grosses réductions sur les ferries
1. S'inscrire sur **AUTOPASS** via **EPASS 24**
 - L'inscription simple sur EPASS 24 permet de **lire la plaque** et de recevoir la facture à la fin
 2. Inscrivez vous sur **Skittelpass** (ou Flyt / BroBizz fonctionne dans toute la Scandinavie ! / Fremtind Service / ØresundPay) pour recevoir le **boitier** car avec ce boitier...
 3. Vous pouvez vous inscrire sur **autopassferje.no** et avoir :
 - Des **réductions** jusqu'à 50% sur quasiment TOUS les ferries !
 - On fait une avance de trésorerie de 200€ (le prepayment)
 - Et on est remboursé à la fin
 - ATTENTION ! Avec il faut s'y prendre en avance pour recevoir son pass, ça peut prendre du temps
 - **BONNE NOUVELLE** : si vous vous inscrivez sur Skittelpass mais que vous ne recevez pas le boitier à temps, vous pouvez quand même vous inscrire sur autopassferje et bénéficier des réductions. Le plus important est de s'inscrire.
 4. Si vous ne souhaitez pas faire d'avance de paiement et quand même payer les ferries automatiquement, alors vous devez vous inscrire sur [FERRYPAY](#)
 5. Si vous n'avez ni le badge, ni Ferrypay, alors vous paierez les ferries un par un, quelqu'un passe toujours avec le terminal de paiement.

★ [Je vous explique absolument tout sur les péages et les ferries en Norvège dans cet article](#) ★

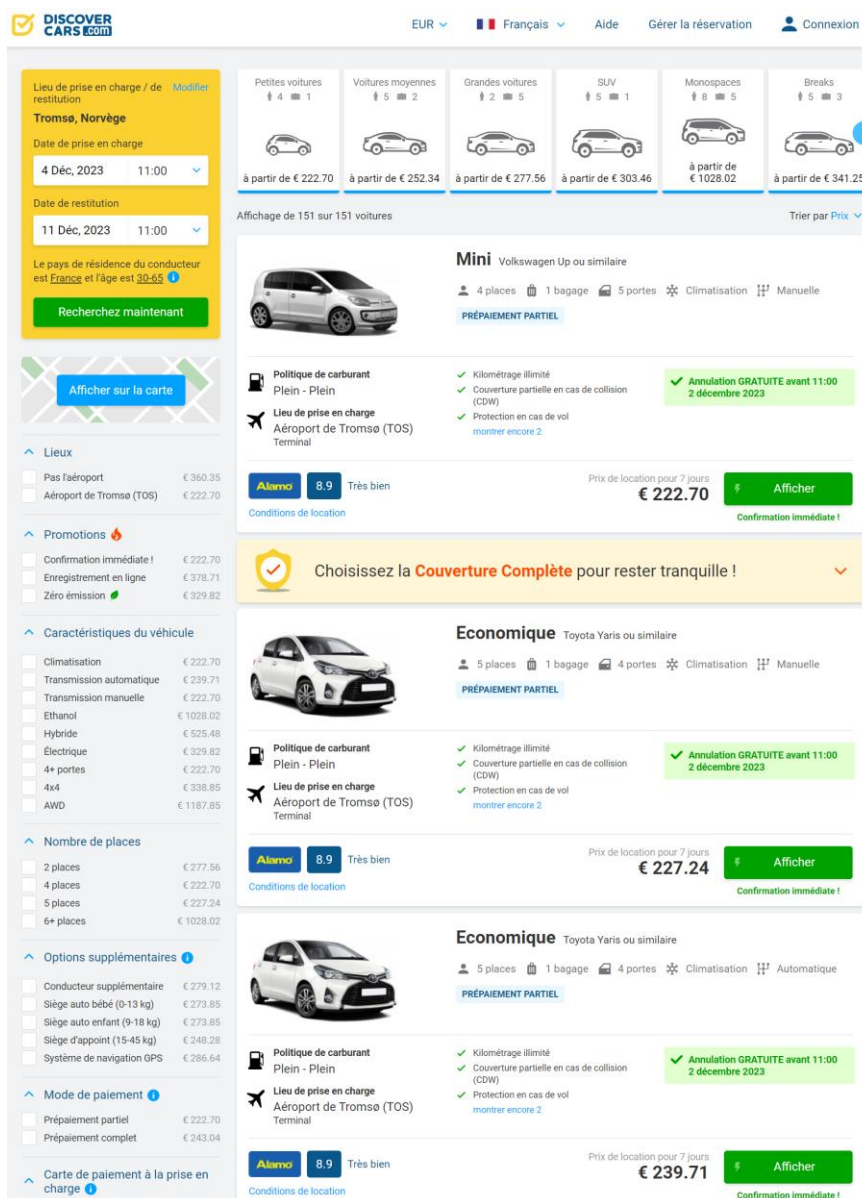
LOUER UNE VOITURE

- Toutes les compagnies majeures se valent (Hertz, Europcar, Avis...)
 - Evitez Thrifty, énormément de frais cachés et ça revient très cher
- Il faut faire attention au **kilométrage quotidien** inclus, car on roule beaucoup
- **Choix** de la voiture :
 - Un **SUV / 4x4 n'est pas du tout obligatoire**. Les routes sont bien entretenues
 - Privilégiez **boite automatique** car les routes ne sont jamais droites, pour un confort de conduite (et profiter de la vue)
 - Aussi **hybride** si vous pouvez, pour éviter de trop dépenser en essence
- Equipement d'**hiver**
 - Toutes les voitures sont bien équipées pour l'hiver, aucun souci !
 - Elles ont des pneus hiver, parfois cloutés, ça résiste à tout
 - J'avoue que les sièges chauffants sont agréables après une nuit dehors
- Comment **chercher**
 - Déjà il faut **absolument COMPARER**. J'utilise [Booking.com \(anciennement Rental Cars\)](https://www.booking.com), j'en suis content. Regardez les différentes offres proposées
 - Mais je loue de plus en plus chez [Discover Cars](https://www.discovercars.com), j'aime beaucoup ! c'est très clair et des prix compétitifs
 - Puis regardez également en direct sur les sites des loueurs, parfois c'est plus intéressant
- **GETAROUND** – Location de voitures entre particuliers
 - Super pratique
 - Plus de choix qu'en location en agence
 - Fiable (testé à Tromsø et approuvé !)
 - [Essayez et recevez 15€ pour votre première location](#)
- Louer un **VAN**
 - Il est possible de louer un van en Norvège, mais c'est très cher. On trouve des compagnies locales dans chaque région, surtout Lofoten, Tromsø et Oslo.
 - On trouve Arctic Campers, [Campervannorway](#), [Nordiccampers](#) (Oslo), [MotorhomeRepublic](#)...
 - Mais aussi sur [Kayak Camper](#) !
 - Mais il y a du choix aussi sur [Getaround](#)

LOUER UNE VOITURE AVEC DISCOVER CARS

Depuis 2023, j'utilise principalement (mais pas que !) [Discovercars](#) pour louer mes voitures. Au début tout simplement parce que Kayak me proposait ces résultats comme les plus intéressants. Puis parce qu'en effet c'est très intéressant, fiable et plus clair que d'autres sites. Donc depuis, je suis très satisfait !

Exemple de ma dernière recherche (et location)



DISCOVER CARS EUR Français Aide Gérer la réservation Connexion

Lieu de prise en charge / de restitution: **Tromsø, Norvège**

Date de prise en charge: 4 Déc, 2023 11:00

Date de restitution: 11 Déc, 2023 11:00

Le pays de résidence du conducteur est France et l'âge est 30-65

Recherchez maintenant

Afficher sur la carte

Petites voitures (4 places, 1) à partir de € 222.70

Voitures moyennes (5 places, 2) à partir de € 252.34

Grandes voitures (2 places, 5) à partir de € 277.56

SUV (5 places, 1) à partir de € 303.46

Monospaces (8 places, 5) à partir de € 1028.02

Breaks (5 places, 3) à partir de € 341.25

Affichage de 151 sur 151 voitures Trier par Prix

Mini Volkswagen Up ou similaire

4 places 1 bagage 5 portes Climatisation Manuelle

PRÉPAIEMENT PARTIEL

Politique de carburant: Plein - Plein

Lieu de prise en charge: Aéroport de Tromsø (TOS) Terminal

Alamo 8.9 Très bien

Prix de location pour 7 jours: € 222.70

Afficher Confirmation immédiate !

Choisissez la **Couverture Complète** pour rester tranquille !

Economique Toyota Yaris ou similaire

5 places 1 bagage 4 portes Climatisation Manuelle

PRÉPAIEMENT PARTIEL

Politique de carburant: Plein - Plein

Lieu de prise en charge: Aéroport de Tromsø (TOS) Terminal

Alamo 8.9 Très bien

Prix de location pour 7 jours: € 227.24

Afficher Confirmation immédiate !

Economique Toyota Yaris ou similaire

5 places 1 bagage 4 portes Climatisation Automatique

PRÉPAIEMENT PARTIEL

Politique de carburant: Plein - Plein

Lieu de prise en charge: Aéroport de Tromsø (TOS) Terminal

Alamo 8.9 Très bien

Prix de location pour 7 jours: € 239.71

Afficher Confirmation immédiate !

Options supplémentaires:

- Conducteur supplémentaire: € 279.12
- Siège auto bébé (0-13 kg): € 273.85
- Siège auto enfant (9-18 kg): € 273.85
- Siège d'appoint (15-45 kg): € 248.28
- Système de navigation GPS: € 286.64

Mode de paiement:

- Prépaiement partiel: € 222.70
- Prépaiement complet: € 243.04

Carte de paiement à la prise en charge

★ [Trouvez votre voiture chez Discover Cars](#) ★

CONDUIRE EN HIVER

- Conduire sur la neige et la glace, c'est facile !
- Les routes sont bien entretenues en Norvège
- Les pneus accrochent très bien la route
- Les déneigeuses sortent rapidement quand il neige ou il y a du vent (car le vent amène la neige sur la route)
- Quelques **précautions** de bon sens :
 - De grandes distances de sécurité, car les freinages sont beaucoup plus longs
 - Pas de geste brusque, pas de gros freinage, pas de virage serré rapide
 - Il faut anticiper et être attentif

Il faut faire TRES ATTENTION aux tempêtes car les conditions de conduite deviennent vite difficiles. Regardez la météo avant de vous lancer.



Parfois on ne voit absolument rien. Imaginez de nuit !


LES PLUS BELLES ROUTES DE NORVEGE

En Norvège, on a des routes exceptionnelles. C'est vraiment un endroit où l'on prend plaisir à conduire. Il y a surtout des routes cataloguées comme « scenic roads », c'est-à-dire les plus belles du pays. Autant vous dire qu'elles envoient du lourd.

Attention, certaines de ces routes ne sont pas ouvertes toute l'année (voir section état des routes).

On a donc, du nord au sud :

- Varanger – le bout du monde vers Kirkenes
- Havoysund – juste à côté du Cap Nord
- Senja – la ouffissime route de Torsken à Husoy
- Andoya – Aux Vesteralen, la côte ouest de Andenes
- Lofoten – La route qui traverse... toutes les îles ! Elle est folle. Jusqu'au bout (surtout)
- Helgelandskysten – 400km le long de l'Atlantique traversant les archipels
- Atlanterhavsvegen - La très fameuse route de l'Atlantique
- Trollstigen – jusqu'à Geiranger, doit-on encore présenter cette route fantastique
- Gamle Strynefjellsvegen – une petite route dans une vallée entre montagnes et rivières endiablées
- Rondane – une route au sein du Rondane National Park, ses montagnes et ses lacs
- La route du Sognefjell – juste incroyable. Coincée entre le Jotunheimen et le Jostedalbreen
- Valdresflye – la porte d'entrée du Jotunheimen, magique
- Gaularfjellet – dans les montagnes à côté de Fjaerland, forcément superbe
- Aurlandsfjellet – appelée aussi Snovegen, elle longe l'Aurlandsfjord et offre une vue folle
- Hardanger – comme son nom l'indique, elle longe l'Hardangerfjord et descend jusqu'à Odda
- Hardangervidda – celle-ci se plonge dans les hauts plateaux du parc du même nom, sublime
- Ryfylke – Une route qui traverse les fjords et des montagnes comme le Lysefjord jusqu'à Stavanger
- Jaeren – La côte sud, longeant les plages et des paysages uniques en Norvège



ETAT ET FERMETURE DES ROUTES

La Norvège étant un pays aux conditions climatiques assez funky, il est important de vérifier l'état des routes, savoir si elles sont fermées et pour combien de temps.

- En hiver les routes peuvent être fermées à cause d'avalanches
 - Mais sont en général rouvertes rapidement
 - Et ça ne doit pas vous faire peur, elles ne sont pas dangereuses, elles bloquent juste la route
- Pour connaître l'état des routes, il faut aller sur [CE SITE](#) et zoomer sur la région
 - En cliquant sur le panneau, on peut voir la durée de la fermeture
- Certaines routes sont également fermées chaque année à cause de la neige. Ce sont surtout des routes du centre du pays. Voici les dates des années précédentes

		2017	2018	2019	2020	2021
D/M = Dato/Måned - Date/Month - Datum/Monat	D/M	D/M	D/M	D/M	D/M	D/M
Fv 8100 Varanger, Hamningbergvegen	=====	25/05	12/05	18/04	20/05	26/04
	==X==	19/11	09/11	04/11	22/12	11/11
Fv 63 Geiranger -Trollstigen, Trollstigen	=====	24/05	11/05	16/05	12/06	21/05
	==X==	13/11	07/12	30/10	30/11	16/11
Fv 63 Geiranger -Trollstigen, Langvatnet - Geiranger	=====	26/05	9/05	16/05	17/06	15/05
	==X==	18/11	20/12	09/01 2020	01/12	25/11
Fv 258 Gamle Strynefjellsvegen	=====	15/06	-	16/06	29/06	15/06
	==X==	11/10	-	24/09	22/09	23/09
Fv 55 Sognefjellet, Rustasætre - Turtagrø	=====	28/04	25/04	12/04	01/05	26/04
	==X==	18/11	17/11	06/12	23/11	23/11
Fv 51 Valdresflye, Garli - Maurvangen	=====	31/03	23/03	1/04	05/04	31/03
	==X==	23/12	25/12	09/01 2020	23/12	31/12
Fv 613 Gaularfjellet, Mel - Mjell	=====	28/04	26/04	14/04	02/05	27/04
	==X==	20/11	25/12	09/12	11/12	03/01 2022
Fv 5627 Aurlandsfjellet, Aurland / Lærdal - Stegastein	=====	01/06	27/05	03/06	03/06	01/06
	==X==	20/10	12/10	29/10	06/11	19/10
Fv 520 Ryfylke, Rødal - Hellandsbygd	=====	16/05	15/05	11/05	16/06	01/05
	==X==	21/11	20/12	04/12	14/12	05/12

★ [Je vous explique tout sur les fermetures des routes en Norvège dans cet article](#) ★

VOYAGER EN BUS

- Un réseau de bus TRES développé dans tout le pays
- Utilisez les planificateurs pour les horaires, les arrêts (entur.no notamment)
- Attention, certains endroits (comme autour de Tromsø) n'ont qu'un ou deux bus par jour, il faut vraiment vérifier avant
- Il n'y a pas de liaison de bus entre le centre (Trondheim) et le nord

VOYAGER EN TRAIN

Alors c'est possible de voyager en train en Norvège. Ca prend du temps, mais les trains sont confortables et les trajets superbes (surtout le Oslo Bergen).

Les principales villes sont reliées, mais pas forcément entre elles, la difficulté sera qu'il faut souvent repasser par Oslo pour visiter le sud (Andalsnes, Bergen, Stavanger).


Au plus haut on peut aller à Bodo (puis prendre le ferry pour les Lofoten ou le bus pour Narvik ou Tromsø), mais il y a une ligne suédoise qui va jusqu'à Narvik. Cette ligne passe par Kiruna et part de Stockholm.

[Les billets se réservent sur VY.no](http://VY.no)



LES FERRIES EN NORVEGE

- Enormément de ferries possibles surtout au sud ouest
- Pas besoin de réserver
 - sauf pour **Bodo – Moskenes** ! [ça se fait ici](#)
 - [je vous indique tout sur le ferry Bodo – Lofoten dans cet article](#)
- Pour les horaires et tarifs, il faut vérifier au cas par cas (et -50% avec autopassferje.no)
- La liste des trajets et des compagnies est [disponible ICI](#)
 - Vous cherchez votre trajet, vous cliquez
 - Ça vous amène sur le site de la compagnie
 - Et là il faut faire une recherche dans les trajets proposés
- Les trajets et ferries dans le TROMS se vérifient aussi sur
 - ce [planificateur local](#) (fylkestrafikk.no)
 - et [entur.no](#)



LES CROISIERES EN NORVEGE

Une bonne façon, assez classique, de découvrir la Norvège est en bateau de croisière.

- Le grand classique est le Bergen – Kirkenes sur le [Hurtigruten](#)
- Mais aussi les compagnies MSC, Costa...
- Et des départs de Kiel ou Copenhague
- Comparez les croisières avec [Promovacances](#) qui regroupe toutes les croisières dont le Hurtigruten, pratique !

Les prix varient énoooormément, souvent de bonnes promotions (2 pour le prix d'un) et encore mieux en basse saison.

[Vincent Voyage](#) – Blog voyage spécialisé sur les pays nordiques et les aurores boréales !
 Pour **soutenir le blog** et le contenu gratuit : <https://buymeacoffee.com/vincentvoyage>
contact@vincent.voyage

COMMENT SE LOGER

CAMPING EN NORVEGE

- Le **camping sauvage** est autorisé PARTOUT (hors villes, évidemment)
 - Tant que l'inverse n'est pas indiqué
 - C'est également le cas pour poser son camping car
- A cause d'abus, des restrictions se mettent en place aux Lofoten
- Retrouvez [ICI](#) une carte d'endroits et zones de campings
- Et encore plus sur [Park4night](#) !
- Faire du feu est parfois autorisé. SURTOUT PAS en zone boisée
 - Il faut absolument éteindre avant de partir
 - (c'est du bon sens mais on sait jamais)

HOTELS – CABINES – LOGEMENTS

- Les logements sont très chers en Norvège. Ca double voire triple en période touristique.
- Facilement plus de 100€ la nuit, même pour les logements de particuliers
- S'éloigner du centre permet d'avoir des vues sur fjord/montagnes, ce genre de choses (surtout au nord)
- Les principales chaînes d'hôtel qui sont bien sont le Thon, Scandic. Radisson est pas mal aussi.
- Mais il faut vraiiiiement comparer. En Norvège les prix varient beaucoup entre haute et basse saison (du simple au double)
- En comparateur, j'utilise principalement [Booking](#), ils ont aussi des logements de particuliers.
- J'utilise encore un peu, mais quasiment plus, Airbnb à cause des frais qui augmentent beaucoup trop. Mais beaucoup de choix.



[Eliassen Rorbuer à Hamnøy, îles Lofoten](#)

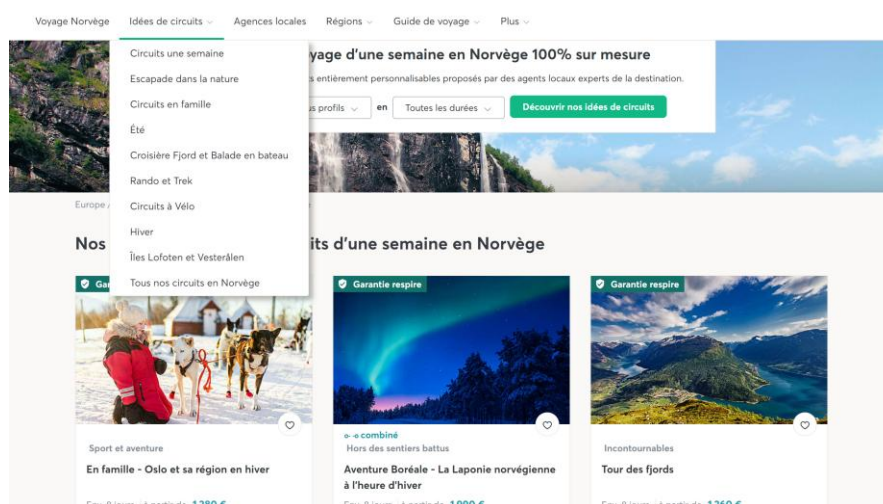
PLANIFIER SON VOYAGE AVEC UNE AGENCE

Si vous ne savez pas par où commencer, si vous ne souhaitez simplement pas organiser, alors il y a des agences qui font ça pour vous. Pour ma part je conseille **EVANEOS**, une agence française qui a pour particularité de travailler uniquement avec des experts locaux. Donc des personnes qui vivent sur place et qui s'occupent de faire l'itinéraire, les réservations, pour vous.

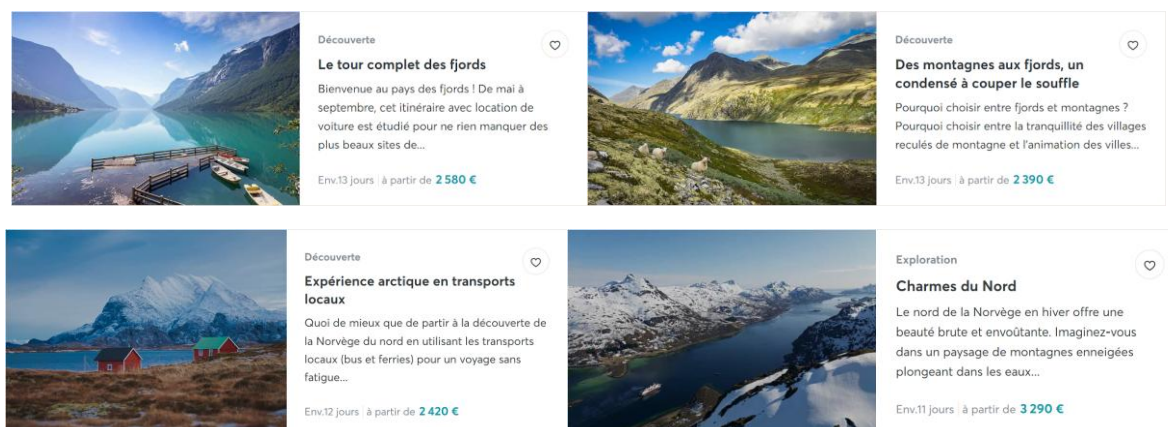
J'aime beaucoup le concept, et le fait de n'avoir que des partenaires sur place qui connaissent réellement le terrain me rassure. En plus de leur réputation.

[Agence Evaneos pour la Norvège](#)

Vous avez soit les propositions de circuits déjà faits, soit la possibilité de faire du [sur mesure ici](#)



Exemples de circuits avec Evaneos (vous pouvez cliquer dessus pour avoir le détail)



★ [Retrouvez tous les séjours en Norvège proposés par Evaneos](#) ★

Vincent Voyage – Blog voyage spécialisé sur les pays nordiques et les aurores boréales !
 Pour *soutenir le blog* et le contenu gratuit : <https://buymeacoffee.com/vincentvoyage>
contact@vincent.voyage

QUELS VETEMENTS PREVOIR PAR SAISON

- **GENERALITES**
 - Le temps est extrêmement variable
 - Les températures peuvent chuter très rapidement
 - Il y a toujours du vent
 - C'est très souvent humide (pluie, neige)

- **HIVER**
 - Il peut faire FROID (entre 0 et -25 dans les terres)
 - Du vent surtout sur les côtes
 - Parfois des coups de redoux, il pleut énormément et ça fond, mais ça reneige ensuite
 - **VETEMENTS A PREVOIR**
 - Du très chaud, faire des couches
 - Gros manteau, les Fjallraven tiennent bien chaud. Le modèle [Singi](#) est top mais coute la peau des fesses
 - Sous-vêtements thermiques, collants, tee shirts type damart ([j'ai acheté ça](#))
 - Chaussettes en laine (je les prends sur place, dans les supermarchés Extra, nickel)
 - Pulls en laine (j'ai de l'alpaga, super mais ça pue l'animal une fois mouillé)
 - Entre le pull et la veste, vous pouvez rajouter [une polaire](#)
 - 2 types de gants :
 - [Gants fins](#) à porter tout le temps, pas trop chaud et permettent de manipuler l'appareil photo
 - Gros gants d'hiver
 - J'ai [ceux-ci de The Heat Company](#), très bien
 - **Chaussures** : ultra important car vous serez tout le temps dans la neige. Le top : les [Sorel Caribou](#). Encore mieux : les [Baffin](#).
 - Bonnet en laine (ou capuche fourrée) qui protège les oreilles. J'ai une [chapka Fjallraven](#) formidable !



[Sorel Caribou](#)



[Baffin](#)

- **ETE**
 - Dans le centre, entre 10 et 15° en général
 - Au nord entre 5 et 15° en général
 - Mais les températures peuvent vraiment varier
 - Il peut y avoir des coups de chaud à 25° de temps en temps
 - De la pluie
 - **VETEMENTS A PREVOIR**
 - Coupe vent
 - Des chaussures impermeables
 - K-way ou autre imper du genre
 - Prévoir vraiment du beau temps et du frais

- **PRINTEMPS**
 - Entre 5 et 10°, moins tout au nord (car il peut neiger jusqu'à début mai)
 - Fonte des neiges, pas mal de pluie
 - **VETEMENTS A PREVOIR**
 - Coupe vent
 - Des chaussures impermeables qui vont dans la neige
 - K-way ou autre imper du genre
 - Les sous couches collant/damart seront utiles

- **AUTOMNE**
 - Bien humide
 - Il commence à faire froid, principalement la nuit
 - **VETEMENTS A PREVOIR**
 - Coupe vent et K-way obligatoire
 - Des chaussures impermeables car le sol sera très humide (beaucoup de mousse)
 - Des vêtements chauds en couches

- **NEIGE**
 - Il va neiger à partir de début novembre dans le centre
 - Fin novembre dans le nord, mais pas sur que ça tienne
 - Surtout à partir de mi janvier

PAIEMENTS EN NORVEGE

- La monnaie est la **couronne norvégienne** (NOK)
 - 1€ = 10 NOK (pour arrondir, ça varie entre 9.5 et 10.5)
- Les **modes de paiement**
 - TOUT ou presque se paie par **carte bancaire**, c'est le mode de paiement par défaut
 - Très peu de paiements en espèce, même si c'est possible
- Faut-il **faire du change** dans son pays ou en Norvège
 - Le taux de change lors de retrait et paiement par carte dépend de votre banque
 - Vérifiez auprès de votre banque :
 - Le taux de change
 - Les frais
 - Donc à moins d'avoir un excellent taux de change (par ex sur Paris, le bureau CEN), je conseille de retirer sur place, uniquement si vous avez besoin, sinon de payer par carte tant que possible (attention aux plafonds !)
- Des cartes comme **Boursorama Ultim** ([à découvrir ici](#)) n'appliquent pas de frais et le taux de change est très correct
 - Avec le code de parrainage **VIBE0159**, recevez jusqu'à **130€**

BANQUES ET CARTES BANCAIRES

Faut-il obligatoirement prendre une nouvelle carte bancaire pour faire baisser les frais ?

- Les frais sont en général de 3% pour la Norvège, ce n'est pas énorme. Pour UN voyage, ce n'est pas utile de prendre une nouvelle carte dans une nouvelle banque. Il vaut mieux voir ce que votre banque actuelle peut proposer (retraits gratuits, pas de frais pendant X semaines..)
- Si vous allez voyager plus dans des pays hors zone euro, alors oui, c'est mieux

Quelles banques et cartes ?

- J'utilise **Boursorama** (Boursobank maintenant), 0 frais en Norvège (et partout en fait), pas de commission, un taux de change quasi identique au taux réel (à 0.2%)
- Banque en ligne, carte Ultim super, tout est rapide avec Boursobank.
- Offre de parrainage, entre 100 et 150€ pour vous avec le code **VIBE0159**
- [Ou en cliquant directement sur ce lien !](#)
- Mais il y a aussi **Revolut**, qui est sans frais et très utilisée pour les voyages



VOIR LES AURORES BOREALES EN NORVEGE

QUAND VOIR LES AURORES BOREALES

- Visibles de **fin aout** / début septembre à **début** / **mi avril**
- **Il n'y a pas de meilleure saison pour les aurores**
 - Il faut « juste » un ciel clair, de la nuit, et donc une météo correcte. Et une activité solaire
 - Bon, on dit qu'au niveau des équinoxes, il y a plus d'activité. Il n'y a rien qui le prouve, mais j'avoue que c'est pas faux !
- **Mais je conseille** quand même plus ces périodes :
 - Mi septembre à mi octobre
 - Mi septembre les jours ne sont plus trop longs, tandis que mi octobre la nuit tombe tôt mais pas trop
 - La météo ne sera pas encore trop difficile (mais ya de la pluie)
 - Mi février à mi mars
 - De la neige, des jours de bonne durée pour profiter de la journée
 - Une météo meilleure qu'en décembre par exemple
 - **Mais attention, les autres périodes sont aussi très bien !**
- A cause de la météo, du côté hasardeux, je conseille de **partir une semaine** pour optimiser les chances

	JANVIER	FÉVRIER	MARS	AVRIL	MAI	JUN	JUILLET	AOÛT	SEPTEMBRE	OCTOBRE	NOVEMBRE	DECEMBRE
Tromso et sa région	★★★★	★★★★	★★★★	★★				✓	★★★★	★★★★	★★	★★
Senja	★★★★	★★★★	★★★★	★★				✓	★★★★	★★★★	★★	★★
Iles Lofoten	★★	★★	★★	★				✓	★★	★★	★★	★★
Alta et le Finnmark	★★★★	★★★★	★★★★	★★				✓	★★★★	★★★★	★★	★★
Nordland	★	★★	★★	✓				✓	★★	★★	★	★
Région des fjords	✓	✓	✓						✓	✓	✓	✓
Bergen / Oslo	✓	✓	✓						✓	✓	✓	✓
Svalbard	★★	★★	★★						★	★★	★★	★

WWW.VINCENT.VOYAGE/AURORES-BOREALES/

Vincent Voyage – Blog voyage spécialisé sur les pays nordiques et les aurores boréales !
 Pour *soutenir le blog* et le contenu gratuit : <https://buymeacoffee.com/vincentvoyage>
contact@vincent.voyage

COMMENT VOIR LES AURORES BOREALES

5 **conseils** à suivre ABSOLUMENT pour tenter d'observer les aurores boréales

- Soyez **patient** car les aurores peuvent arriver à tout moment
- Soyez **mobile** pour vous déplacer en fonction de la météo
- Regardez la **couverture nuageuse** sur un site comme [Ventusky](#) pour savoir où le ciel est dégagé et à quel moment (ça varie à quelques km)
- Sortez de la ville et **éloignez vous** des lumières
- Trouvez un endroit avec une **vue dégagée** au nord et ouest (et est aussi). Bref, la plus dégagée possible
- [Mon article pour tout savoir sur les aurores boréales](#)

Le KP n'est pas le meilleur indicateur !

- Il indique « juste » les perturbations du champ magnétique
- Mais plus il est fort, plus les perturbations sont grosses, donc cela indique de potentielles tempêtes solaires
- J'ai eu de super aurores qui dansent à KP 0/1 à Tromso
- Regardez le **BZ**. Dès qu'il est en négatif, ça signifie qu'elles sont là. Et si ça plonge, alors ça va péter rapidement.
- Prenez une **application** qui indique le KP, le BZ, les vents, la densité
 - Et qui envoie des notifications quand ça va péter (super important)
 - Suivez le site [spaceweatherlive](#)



OU VOIR LES AURORES

- On les voit facilement à partir du cercle polaire
- Tromso et Alta sont super bien situés, on les voit quasi tous les soirs même avec faible activité
 - [Voir les aurores boréales à Tromso](#)
- Les îles Lofoten aussi, mais une météo bof et beaucoup de lumière
 - [Voir les aurores boréales aux îles Lofoten](#)
- Senja, peu de lumière, une météo entre Tromso et les Lofoten, donc ça se fait
 - [Voir les aurores boréales à Senja](#)
- En dessous du cercle polaire, uniquement en cas de grosse activité



VOIR LES AURORES BOREALES AVEC UNE AGENCE

- Comment **choisir** son agence pour voir les aurores boréales
 - [Je vous explique tout dans cet article !](#)
 - La réputation et les avis, par exemple ici [sur Getyourguide](#)
 - La taille du groupe (bus ou minibus)
 - Les photographes
 - Le prix
- Voici [les meilleures agences](#) à Tromso
 - Il faut réserver les bonnes agences plusieurs semaines, voire un ou deux mois en avance pour les meilleures agences => **il faut s'y prendre tôt !**




Tromso, Norway
★ 4.8 (1,954)

Tromsø: Aurora Hunt with Citizen Science with Wandering Owl

☑ Free Cancellation
from €183.26

Book Now




Likely to Sell Out

Tromso, Norway
★ 4.9 (726)

Northern Lights Hunt with The Green Adventure - photos included

☑ Free Cancellation
from €164.93

Book Now



Tromso, Norway
★ 5.0 (1,352)

Northern Lights Adventure with Greenlander, 8 people max

from €259.18

Book Now



Likely to Sell Out

Tromso, Norway
★ 4.9 (847)


Northern Lights tour - All inclusive - Northern Horizon

☑ Free Cancellation
from €218.16

Book Now

PHOTOGRAHIER LES AURORES BOREALES

- [Je vous mets absolument TOUT dans cet article](#)
- Faites absolument la mise au point manuelle AVANT (infini, sur les étoiles)
- Temps de pose entre 2 (quand elles sont très rapides) et 15 secondes (lentes)
- ISO vers 3200 ou plus mais pas trop pour pas mettre du grain.
- Ouverture la plus haute possible (1.4 → 2.8)
- De la place sur les cartes mémoires
- Des batteries pleines (attention, ça se vide plus rapidement avec le froid)



OU PARTIR ET ITINERAIRES POUR DECOUVRIR LA NORVEGE

PREMIER SEJOUR EN NORVEGE

Quelques propositions pour un premier séjour, même s'il y a des dizaines de possibilités :

- **Hiver**
 - [1 semaine à Tromsø](#), paysages, activités de neige et aurores boréales
 - 1 semaine aux [Iles Lofoten](#), entre plages, montagnes et petits villages
 - 10 jours entre [Tromsø](#), les [iles Lofoten](#), [Senja](#)
 - [Dans cet article je vous détaille un itinéraire de 2 semaines dans le nord](#)
- **Toute l'année**
 - 1 semaine entre [Oslo](#) et [Bergen](#), liaison en train et passage à Flam et Naeroyfjord
 - 2 semaines dans le nord entre Tromsø, Senja et les Lofoten, et pourquoi pas jusqu'au Cap Nord !
- **Eté**
 - 1 semaine autour de [Bergen](#) et des fjords au dessus (Sognefjord, Naeroyfjord, Flam, Borgund...)
 - 1 semaine dans les [Lofoten](#)
 - 2 semaines dans les [fjords entre Bergen et Alesund](#), rajouter un peu de temps pour filer dans les fjords autour de Stavanger
 - Une semaine entre Tromsø et Senja pour profiter de la nature
 - Vous trouverez les meilleurs itinéraires dans cet article : [où aller en Norvège en été](#)
- **Week end** en ville pour 3/4 jours :
 - [Oslo](#), pour l'histoire et les musées, une ville très agréable
 - [Bergen](#), pour l'architecture, Bryggen et les fjords
- **ATTENTION :**
 - La Norvège se visite TOUTE l'année, il y a toujours quelque chose à voir, un endroit favorable (baleines, aurores boréales, randonnées, villes...) selon ce que vous souhaitez

OBJECTIF AURORES BOREALES

Meilleurs endroits en [Norvège](#) :

- [Tromso](#) : car offre de très nombreuses possibilités de s'éloigner des nuages, beaucoup d'agences, tout tourne autour des aurores
- **Alta** et le Finnmark : un climat plus sec, plus froid, plus « Laponie », plus propice aux aurores, mais moins d'agences et moins d'endroits wouhou, ça reste très beau
- [Senja](#) : peu de monde, pas mal de possibilités, une météo changeante entre les fjords et le centre plus froid. Au pire on peut sortir de l'île très facilement
- [Iles Lofoten](#) : pas fan pour les aurores car une météo très difficile, beaucoup de nuages, impossible de s'échapper car l'archipel est très grand. Beaucoup de pollution lumineuse. Mais faisable sur les différentes plages !

	JANVIER	FÉVRIER	MARS	AVRIL	MAI	JUIN	JUILLET	AOÛT	SEPTEMBRE	OCTOBRE	NOVEMBRE	DECEMBRE
Tromso et sa région	★★★	★★★★	★★★★	★★				↓	★★★★	★★★★	★★	★★
Senja	★★★	★★★★	★★★★	★★				↓	★★★★	★★★★	★★	★★
Iles Lofoten	★★	★★	★★	★				↓	★★	★★	★★	★★
Alta et le Finnmark	★★★★	★★★★	★★★★	★★				↓	★★★★	★★★★	★★★	★★
Nordland	★	★★	★★	↓				↓	★★	★★	★	★
Région des fjords	↓	↓	↓						↓	↓	↓	↓
Bergen / Oslo	↓	↓	↓						↓	↓	↓	↓
Svalbard	★★	★★	★★						★	★★	★★	★

WWW.VINCENT.VOYAGE/AURORES-BOREALES/

TROMSO

[Article complet ici](#)

TROMSO EN BREF

3 endroits à voir en ville

- Téléphérique de Fjellheisen
- Plage de Telegrafbukta
- Le port

3 endroits à voir autour de Tromso

- Kvaløya, route de Tromvik via Ersfjord et Grotfjord
- Kvaløya, route de Sommarøy
- Les Alpe Lyngen, en prenant le ferry et revenant par la route (ou inverse)

3 meilleures activités

- [Chiens de traineau](#)
- [Aurores boréales](#)
- [Motoneige](#)

3 super restaurants norvégiens

- [Maskinverkstedet](#)
- [Bardus](#)
- [Full Steam](#)

3 meilleurs hôtels

- [Scandic Ishavshotel](#)
- [Radisson Blu](#)
- [Clarion The Edge](#)

3 cafés pour se détendre

- Smørtorget
- Koseverden & Koselig
- Svermeri Kafé og Redesign

Comparateurs de location de voiture

- [Discover Cars](#)
- [Booking.com](#)

Meilleurs moments pour venir


- Aurores boréales : de début septembre à fin mars
- Pour les baleines et orques : de fin octobre à fin janvier
- Pour la rando : de juin à fin septembre
- Pour les activités de neige : de mi novembre à début avril

Combien de temps rester pour voir les aurores boréales

- Au moins 5 jours pour mettre toutes les chances de son côté
- Une semaine c'est chouette
- En 2 semaines on fait un super roadtrip dans toute la région

LIEUX A VOIR EN VILLE

- Le centre ville et le port
- Le téléphérique de Fjellheisen
- Le musée polaire (Polarmuseet)
- Eventuellement Polaria
- La plage de Telegrafbukta
- La cathédrale arctique
- Le musée des trolls éventuellement



LIEUX A VOIR AUX ALENTOURS DE TROMSO

- L'île de **KVALOYA**
 - Route de Sommaroy
 - Route de Tromvik en passant par Ersfjord et Grotfjord
 - Route de Skulsfjord
 - [Découvrir Kvaloya dans cet article](#)
- Vallée de **Breivikeidet**
 - Une très belle vue sur les Lyngen Alps après le terrain de golf
 - Continuer vers **Nakkevatnet** et Sjursnes
- **Laksvatn** puis Lakselvbukt, continuer le long des Lyngen
- Les **Lyngen Alps**
 - Prendre le [ferry à Breivikeidet](#), aller jusqu'à Lyngseidet et redescendre
 - Ou prendre par le sud via Oteren
- La vallée de la montagne **Signalalen**



ACTIVITES

Ci-dessous vous avez de nombreux détails sur les activités faisables à Tromso. Mais jetez un œil à l'article suivant si vous souhaitez avoir [TOUTES les activités, visites et tous les prestataires de Tromso](#) !
















VOIR LES AURORES BOREALES A TROMSO
















- On peut les voir de début **septembre** à début **avril**
- [Article sur les aurores](#)
- [Comment photographier les aurores boréales](#)
- [10 endroits où voir les aurores dans cet article](#), par exemple :
 - Grotfjord
 - Route de Kvaloyvagen
 - Kattfjordvatnet
 - Signaldalen
- Agence **de confiance** (de 140 à 220€), uniquement des petits groupes, d'excellents guides et de super retours :
 - [Northern Horizon](#)
 - [Northbound](#)
 - [Arctic Breeze](#)
 - [Wandering Owl](#)
 - [Polar Adventures](#)
 - [Creative Vacations](#)
 - [The Green Adventure](#)
 - [Guide Gunnar](#)
 - [Arctic Explorers](#)
 - [Enjoy the Arctic](#)
 - [Greenlander](#)
 - [Citizen Science](#)
 - [Arctic Photo Guide](#)
- Pour des petits groupes (6-8 personnes), voici ce que je recommande :
 - [Creative Vacations](#), 8 personnes max
 - [Arctic Photo Guide](#), 6 personnes max
 - [Greenlander](#), 8 personnes max
 - [Northbound](#), 8 personnes max

- Agences avec des **guides francophones (attention, les tours restent en anglais !)**
 - Vidar chez [Creative Vacations](#)
 - Harry et Bert chez [Northern Horizon](#), sans garantie de tomber sur eux
 - Plusieurs guides parlent français chez [Northern Norway Travel](#)
- Autres agences pour voir les aurores boréales si les précédentes sont complètes
 - [Arctic Circle Tour](#)
 - [Green Gold of Norway](#)
 - [FRAM Tours](#)
 - [Northern Norway Travel](#)
 - [Northern Soul](#)
 - [NLT Guide Company](#)
 - [Northern Lights Explorers](#)
- Pour des **expériences différentes** avec les aurores boréales :
 - [Voir les aurores boréales avec les chiens de traîneau](#)
 - [Faire une croisière sous les aurores boréales](#)
 - [Voir les rennes sous les aurores boréales](#)
- Enfin pour les **petits budgets**, vous avez les excursions en bus (environ 100€) qui peuvent prendre jusqu'à 50 personnes
 - [Norwegian Travels](#)
 - [NorthernShots Tours](#)
 - [Arctic Guide Service](#)



COMPARATIF DES AGENCES D'AURORES BOREALES

<p><u>NORTHERN HORIZON</u></p> <p>A partir de :200€ 4.8/5 sur Getyourguide 2 guides francophones (mais tour en anglais)</p> <p> EN SAVOIR PLUS</p>	<p><u>WANDERING OWL</u></p> <p>A partir de :210€ 5/5 sur Viator Une référence à Tromso</p> <p> EN SAVOIR PLUS</p>	<p><u>CREATIVE VACATIONS</u></p> <p>A partir de :220€ 5/5 sur Viator Un guide francophone (mais tour en anglais)</p> <p> EN SAVOIR PLUS</p>
<p><u>ENJOY THE ARCTIC</u></p> <p>A partir de :185€ 4.7/5 sur Getyourguide En petit groupe</p> <p> EN SAVOIR PLUS</p>	<p><u>GREENLANDER</u></p> <p>A partir de :255€ 5/5 sur Viator Groupe de 8 personnes</p> <p> EN SAVOIR PLUS</p>	<p><u>THE GREEN ADVENTURE</u></p> <p>A partir de :200€ 5/5 sur Viator Une excellente réputation</p> <p> EN SAVOIR PLUS</p>
<p><u>ARCTIC PHOTO GUIDE</u></p> <p>A partir de :230€ 5/5 sur Viator 6 personnes maximum !</p> <p> EN SAVOIR PLUS</p>	<p><u>ARCTIC BREEZE</u></p> <p>A partir de :155€ 4.8/5 sur Getyourguide Excellent rapport qualité/prix</p> <p> EN SAVOIR PLUS</p>	<p><u>GUIDE GUNNAR</u></p> <p>A partir de :100€ 5/5 sur Google Un guide très local !</p> <p> EN SAVOIR PLUS</p>
<p><u>FRAM TOURS</u></p> <p>A partir de :210€ 4.4/5 sur Getyourguide Une nouvelle agence</p> <p> EN SAVOIR PLUS</p>	<p><u>NLT GUIDE COMPANY</u></p> <p>A partir de :150€ 4.7/5 sur Getyourguide Un guide très local</p> <p> EN SAVOIR PLUS</p>	<p><u>NORTHERN SOUL</u></p> <p>A partir de :190€ 4.9/5 sur Getyourguide D'excellents guides</p> <p> EN SAVOIR PLUS</p>
<p><u>CITIZEN SCIENCE</u></p> <p>A partir de :210€ 5/5 sur Viator Une excellente réputation</p> <p> EN SAVOIR PLUS</p>	<p><u>NORTHBOUND</u></p> <p>A partir de :195€ 5/5 sur Viator Des guides formidables !</p> <p> EN SAVOIR PLUS</p>	<p><u>ARCTIC EXPLORERS</u></p> <p>A partir de :190€ 5/5 sur Viator D'excellents guides</p> <p> EN SAVOIR PLUS</p>





<p><u>ARCTIC CIRCLE TOUR</u></p> <p>A partir de :175€ 4.8/5 sur Getyourguide Nouveau mais bien</p> <p> EN SAVOIR PLUS</p>	<p><u>SNOW TRAVELS</u></p> <p>A partir de :175€ (puis 200) 5/5 sur Getyourguide Un guide local, de super avis</p> <p> EN SAVOIR PLUS</p>	<p><u>BIFROST</u></p> <p>A partir de :175€ 4.7/5 sur Getyourguide De bons retours</p> <p> EN SAVOIR PLUS</p>
<p><u>FLEXITOUR</u></p> <p>A partir de :155€ 5/5 sur Getyourguide Je ne connais pas du tout</p> <p> EN SAVOIR PLUS</p>	<p><u>TROMSO ACTIVITIES</u></p> <p>A partir de :175€ 4.5/5 sur Getyourguide Ca a l'air correct</p> <p> EN SAVOIR PLUS</p>	<p><u>BUS -ARCTIC GUIDE SERVICE</u></p> <p>A partir de :110€ 4.5/5 sur Viator Bus grande capacité</p> <p> EN SAVOIR PLUS</p>
<p><u>BUS – CHASING LIGHTS</u></p> <p>A partir de :130€ 4.5/5 sur Viator Bus grande capacité</p> <p> EN SAVOIR PLUS</p>	<p><u>BUS – NORTHERN SHOT</u></p> <p>A partir de :155€ 4.2/5 sur Getyourguide Bus grande capacité</p> <p> EN SAVOIR PLUS</p>	<p><u>BUS – NORWEGIAN TRAVEL</u></p> <p>A partir de :110€ 4.2/5 sur Getyourguide Bus grande capacité</p> <p> EN SAVOIR PLUS</p>
<p><u>RENNES – TROMSO ARCTIC REINDEER</u></p> <p>A partir de :170€ 4.6/5 sur Getyourguide Les rennes et les aurores</p> <p> EN SAVOIR PLUS</p>	<p><u>RENNES – TROMSO LAPLAND</u></p> <p>A partir de :140€ 4.4/5 sur Getyourguide Les rennes sous les aurores</p> <p> EN SAVOIR PLUS</p>	<p><u>CHIENS – RUN WILD MUSHING</u></p> <p>A partir de :300€ A Malangen Du chien de traîneau de nuit</p> <p> EN SAVOIR PLUS</p>
<p><u>CHIENS – TROMSO VILLMARKSSENER</u></p> <p>A partir de :140€ 4.5/5 sur Getyourguide Voir les huskies de nuit</p> <p> EN SAVOIR PLUS</p>	<p><u>BATEAU – RODNE FJORD CRUISE</u></p> <p>A partir de :90€ 4.2/5 sur Getyourguide Un bateau confortable</p> <p> EN SAVOIR PLUS</p>	<p><u>BATEAU – BRIM EXPLORER</u></p> <p>A partir de :100€ 4.1/5 sur Getyourguide Un bateau récent</p> <p> EN SAVOIR PLUS</p>

VOIR LES BALEINES ET LES ORQUES













- On peut en voir de **début novembre à fin janvier** (parfois début février)
 - On peut parfois voir des cétacés dans l'eau avec un peu de chance toute l'année
 - Faisable par tout le monde, aucune difficulté
 - On a la possibilité de voir les cétacés :
 - Au départ de Tromso
 - Directement à Skjervoy
 - Via un bateau confortable
 - En bateau pneumatique
- [Article sur les baleines à Tromso](#)
- Principales agences pour voir les baleines (tableau comparatif juste après)
 1. [Bateau électrique Brim Explorer \(départ Tromso\) : 165€](#)
 2. [Gros catamaran avec Norwegian Travel : 165€](#)
 3. [Départ en bateau depuis Tromso avec Polar Adventure : 160€](#)
 4. [Nouveau: un bateau très récent, le MS Gabriele : 160€](#)
 5. [Bateau pneumatique depuis Tromso : 270€](#)
 6. [Bateau pneumatique \(semi rigide\) depuis Skjervoy : 200€](#)
 7. [Séjour d'une semaine à Skjervoy pour voir les orques \(Valhalla Expedition\)](#)
 - **Ma suggestion** : [Brim Explorer](#) pour le bateau électrique, donc plus sympa pour les animaux, et départ directement de Tromso, pas besoin de faire du bus



















COMPARATIF DES AGENCES POUR VOIR LES BALEINES

 <p>Tromso : Observation des baleines en bateau hybride-électrique 9 heures ★★★★☆ 4,5 (4 225) À partir de 169 € par personne</p>	 <p>Tromso : excursion d'observation des baleines en zodiac à Skjervoy 12 heures ★★★★☆ 4,7 (631) À partir de 272 € par personne</p>	 <p>Tromso : excursion en bateau chauffé pour observer les orques et les baleines 12 heures • Petit groupe ★★★★☆ 4,8 (107) À partir de 340 € par personne</p>	 <p>Au départ de Tromso : safari baleines et orques avec déjeuner inclus 8 heures ★★★★☆ 4,4 (1 227) À partir de 162 € par personne</p>
---	--	---	---

Cliquez dessus pour avoir tous les détails

<p><u>BRIM EXPLORER</u></p>  <p>Bateau confortable et récent Départ depuis Tromso A partir de :165€ 4.5/5 sur Getyourguide</p> <p> EN SAVOIR PLUS</p>	<p><u>POLAR ADVENTURE</u></p>  <p>Bateau confortable Départ depuis Tromso A partir de :160€ 4.6/5 sur Getyourguide</p> <p> EN SAVOIR PLUS</p>	<p><u>NORWEGIAN TRAVEL</u></p>  <p>Bateau confortable et récent Départ depuis Tromso A partir de :165€ 4.5/5 sur Getyourguide</p> <p> EN SAVOIR PLUS</p>
<p><u>MS GABRIELE</u></p>  <p>Bateau confortable et récent Départ depuis Tromso A partir de :165€ 4/5 sur Getyourguide</p> <p> EN SAVOIR PLUS</p>	<p><u>ARCTIC EXPLORERS</u></p>  <p>Bateau pneumatique Départ depuis Tromso A partir de :285€ 4.7/5 sur Getyourguide</p> <p> EN SAVOIR PLUS</p>	<p><u>ARCTIC ADVENTURE</u></p>  <p>Bateau pneumatique Départ depuis Tromso A partir de :270€ 4.7/5 sur Getyourguide</p> <p> EN SAVOIR PLUS</p>

<p><u>GREEN GOLD OF NORWAY</u></p>  <p>Bateau pneumatique Départ depuis Tromso A partir de : 285€ 4.6/5 sur Getyourguide</p> <p> EN SAVOIR PLUS</p>	<p><u>EXPLORE 70° NORD</u></p>  <p>Bateau pneumatique Directement depuis Skjervoy A partir de : 200€ 4.3/5 sur Getyourguide</p> <p> EN SAVOIR PLUS</p>	<p><u>DERVOLA EXPLORE</u></p>  <p>Bateau pneumatique Directement depuis Skjervoy A partir de : 200€ 5/5 sur Getyourguide</p> <p> EN SAVOIR PLUS</p>
<p><u>MS KEISER WILHELM</u></p>  <p>Bateau récent et confortable Départ depuis Tromso A partir de : 160€ 4.3/5 sur Getyourguide</p> <p> EN SAVOIR PLUS</p>	<p><u>SKUA NATURE GROUP</u></p>  <p>Tout petit bateau, mais chauffé Transfert depuis Tromso A partir de : 320€ 5/5 sur Getyourguide</p> <p> EN SAVOIR PLUS</p>	<p><u>HELGOY SKYSSBAT</u></p>  <p>Un catamaran tout récent Départ depuis Tromso A partir de : 160€ Pas encore évalué</p> <p> EN SAVOIR PLUS</p>
<p><u>SEE EXPLORE</u></p>  <p>En bateau pneumatique Transfert depuis Tromso A partir de : 270€ 4.2/5 sur Getyourguide</p> <p> EN SAVOIR PLUS</p>	<p><u>ARCTIC WHALE TOUR</u></p>  <p>Un tour à taille humaine Départ depuis Tromso A partir de : 170€ 4.6/5 sur Manawa</p> <p> EN SAVOIR PLUS</p>	





FAIRE DU CHIEN DE TRINEAU













- Faisable dès qu'il y a suffisamment de neige (novembre et décembre, rien de garanti, janvier quasiment à coup sur)
- Si pas de neige, alors cela sera un traineau sur roulette
- Les limites d'âge :
 - Tout le monde peut conduire **à partir de 17 ans**
 - On peut monter sur le traineau **à partir de 7 ans** si c'est vous qui conduisez
 - Si c'est un guide qui conduit, alors il n'y a en général pas de limite d'âge
 - Si vous avez des enfants, je conseille surtout d'aller à [Breivikeidet](#) car c'est beaucoup plus plat et donc moins casse gueule
- Ce n'est pas spécialement difficile, ça demande de pousser sur les cuisses, abdos et bras
- Pour les petits **à partir de 4 ans**, c'est possible chez [Norwegian Travel](#)
- Vous pouvez également faire du chien de traineau [sous les aurores boréales](#) !
- [Article sur les chiens de traineau à Tromso ici](#)
- Agences pour faire du chien de traineau
 - [Tromso Wilderness Center / Villmarkssenter](#)
 - [Camp Tamok, avec une visite des dômes de glace !](#)
 - [Chenil à Breivikeidet, face aux Alpes Lyngen \(cadre magnifique\)](#)
 - [Norwegian Travel avec un plus petit parcours](#)
 - [Arctic Adventures sur Kvaloya](#)
 - [Active North](#), à Skibotn
 - [Aurora Husky](#), à Moen (transfert compris)
 - [OffTrack Expérience à Malselv](#) (80% des tours sont guidés par une francophone)
 - [Tromso Aurora Husky](#)
 - [Run Wild Mushing](#) (guide francophone)
 - [Kvaloya Husky](#)
 - [Into Nature](#)













Ma recommandation : [Breivikeidet](#) pour la superbe vue, [Arctic Adventures](#) ou [OffTrack](#) si vous avez une voiture. [Aurora Husky](#) a l'air top et plus petit, mais je ne les connais pas personnellement encore! Mais vraiment, ils sont tous très bien 😊



COMPARATIF DES AGENCES DE CHIENS DE TRAINEAU

<p>Coup de cœur</p>  <p>Depuis Tromso : L'expérience Husky avec une balade en traîneau à chiens en autonomie</p> <p>4,5 heures</p> <p>Réservé 13 fois hier</p> <p>★★★★★ 4,9 (840)</p> <p>À partir de 169 € par personne</p>	 <p>Depuis Tromso : Aventure facile et amusante en traîneau à chiens</p> <p>4,5 heures</p> <p>★★★★★ 4,9 (1 615)</p> <p>À partir de 229 € par personne</p>	 <p>Tromso : Excursion en traîneau à huskies avec déjeuner traditionnel</p> <p>4 heures</p> <p>★★★★★ 4,9 (1 566)</p> <p>À partir de 229 € par personne</p>	 <p>Tromso : aventure en traîneau à chiens husky en libre-service</p> <p>4 heures</p> <p>★★★★★ 4,9 (3 501)</p> <p>À partir de 285 € par personne</p>
---	--	--	---

<p><u>NORWEGIAN TRAVEL</u></p>  <p>Transport depuis Tromso Face aux Alpes Lyngen A partir de :220€ 4.9/5 sur Getyourguide</p> <p> EN SAVOIR PLUS</p>	<p><u>ARCTIC ADVENTURE</u></p>  <p>Transport depuis Tromso Sur Kvaloya A partir de :280€ 4.9/5 sur Getyourguide</p> <p> EN SAVOIR PLUS</p>	<p><u>TROMSO VILLMARKSENTER</u></p>  <p>Transport depuis Tromso Sur Kvaloya A partir de :250€ 4.9/5 sur Getyourguide</p> <p> EN SAVOIR PLUS</p>
<p><u>AURORA HUSKY</u></p>  <p>Transport depuis Tromso Dans les forêts de Moen A partir de :215€ 4.8/5 sur Manawa</p> <p> EN SAVOIR PLUS</p>	<p><u>CAMP TAMOK</u></p>  <p>Transport depuis Tromso Visite des Ice Domes A partir de :315€ 4.9/5 sur Manawa</p> <p> EN SAVOIR PLUS</p>	<p><u>OFFTRACK EXPERIENCE</u></p>  <p>Pas de transport A Malselv Musher francophone A partir de :340€ 5/5 sur Viator</p> <p> EN SAVOIR PLUS</p>





<p><u>TROMSO AURORA HUSKY</u></p>  <p>Transport depuis Tromso Par Moa Hundseid A partir de :330€ 4.6/5 sur Getyourguide</p> <p> EN SAVOIR PLUS</p>	<p><u>ACTIVE NORTH</u></p>  <p>Transport possible A côté de Skibotn A partir de :230€ 4.7/5 sur Manawa</p> <p> EN SAVOIR PLUS</p>	<p><u>RUN WILD MUSHING</u></p>  <p>Pas de transport A Malangen Musher francophone A partir de :180€</p> <p> EN SAVOIR PLUS</p>
<p><u>KVALOYA HUSKY</u></p>  <p>Transport depuis Tromso Sur Kvaloya A partir de :230€ 5/5 sur Tripadvisor</p> <p> EN SAVOIR PLUS</p>	<p><u>INTO NATURE</u></p>  <p>Pas de transport A Malangen Musher francophone A partir de :300€</p> <p> EN SAVOIR PLUS</p>	<p><u>NUIT – TROMSO VILLMARKSENTER</u></p>  <p>Transport depuis Tromso Voir les toutous de nuit A partir de :140€</p> <p> EN SAVOIR PLUS</p>













FAIRE DE LA MOTONEIGE ATOUR DE TROMSO













- Il faut avoir son **permis de conduire** pour pouvoir conduire la bête
- En général les sorties se font par 2 sur la motoneige, un supplément est demandé pour conduire seul (50€ en moyenne)
 - [Agence Camp Troll](#) : 220€, transport et déjeuner inclus, dans les fantastiques Alpes Lyngen
 - [XLyngen](#) : 275€, transport et déjeuner inclus, dans les Alpes Lyngen également
 - [Aurora Wonderland Basecamp](#) : 240€, tout nouveau mais dans un cadre majestueux
 - [Camp Tamok](#) : 330€, dans le superbe cadre de Tamokdalen
 - [Camp Tamok](#) : 270€, motoneige de nuit avec peut être les aurores boréales
 - [Aurora Husky](#) : 250€, ils font aussi de la motoneige dans les jolies forêts de Moen !
- **Ma suggestion** : [Camp Troll](#) pour quelque chose de simple dans un super environnement. Les nouveaux XLyngen et Aurora Wonderland sont moins connus (pour le moment) mais très sérieux, j'ai eu d'excellents retours.



COMPARATIF DES AGENCES DE MOTONEIGE

<p>Coup de cœur</p>  <p>Depuis Tromso : Safari en motoneige dans les Alpes de Lyngen</p> <p>6,5 heures</p> <p>★★★★★ 4,9 (802)</p> <p>À partir de 222 € par personne</p>	 <p>Au départ de Tromso : visite guidée en motoneige des Alpes de Lyngen</p> <p>7,5 heures</p> <p>★★★★★ 4,8 (241)</p> <p>À partir de 248 € par personne</p>	 <p>Tromso : aventure en motoneige dans les Alpes de Lyngen avec déjeuner</p> <p>10 heures • Petit groupe</p> <p>Nouvelle activité</p> <p>À partir de 383 € par personne</p>	 <p>Au départ de Tromso : Excursion nocturne en motoneige au Camp Tamok</p> <p>7 heures</p> <p>★★★★★ 4,7 (362)</p> <p>À partir de 276 € par personne</p>
---	--	---	---

<p><u>CAMP TROLL</u></p>  <p>Transport depuis Tromso Dans les Alpes Lyngen A partir de :220€ 4.9/5 sur Getyourguide</p> <p> EN SAVOIR PLUS</p>	<p><u>AURORA WONDERLAND</u></p>  <p>Transport depuis Tromso Dans les Alpes Lyngen A partir de :240€ 4.7/5 sur Getyourguide</p> <p> EN SAVOIR PLUS</p>	<p><u>LYNGEN EXPERIENCE</u></p>  <p>Transport depuis Tromso Une agence très réputée A partir de :330€ 5/5 sur Getyourguide</p> <p> EN SAVOIR PLUS</p>
<p><u>CHASING LIGHTS</u></p>  <p>Transport depuis Tromso Entre Norvège, Suède, Finlande A partir de :320€ 5/5 sur Viator</p> <p> EN SAVOIR PLUS</p>	<p><u>XLYNGEN</u></p>  <p>Transport depuis Tromso Dans les Alpes Lyngen A partir de :275€ 4.6/5 sur Getyourguide</p> <p> EN SAVOIR PLUS</p>	<p><u>NUIT - XLYNGEN</u></p>  <p>Transport depuis Tromso Dans les Alpes Lyngen Sous les aurores boréales A partir de :315€</p> <p> EN SAVOIR PLUS</p>

<p><u>CAMP TROLL ECO LUXE</u></p>  <p>En motoneige électrique ! Au Alpes Lyngen A partir de :280€ 4.9/5 sur Getyourguide</p> <p> EN SAVOIR PLUS</p>	<p><u>CAMP TAMOK</u></p>  <p>Transport depuis Tromso A Tamokdalen A partir de :330€ 4.2/5 sur Viator</p> <p> EN SAVOIR PLUS</p>	<p><u>NUIT – CAMP TAMOK</u></p>  <p>Transport depuis Tromso A Tamokdalen Sous les aurores boréales A partir de :270€</p> <p> EN SAVOIR PLUS</p>
<p><u>ACTIVE NORTH</u></p>  <p>Transport depuis Tromso A Skibotn A partir de :220€ 4.5/5 sur Manawa</p> <p> EN SAVOIR PLUS</p>	<p><u>NORTH EXPERIENCE</u></p>  <p>Transport depuis Tromso A Kilpisjarvi en Finlande A partir de :220€ 4.4/5 sur Getyourguide</p> <p> EN SAVOIR PLUS</p>	<p><u>NUIT – NORTH EXPERIENCE</u></p>  <p>Transport depuis Tromso A Oteren Sous les aurores boréales A partir de :220€</p> <p> EN SAVOIR PLUS</p>

VOIR LES RENNES A TROMSO

- Voir les **rennes** dans un camp sami
- A partir d'octobre, novembre, quand les rennes rentrent de leur vadrouille estivale
- L'activité consiste à
 - Donner à manger aux rennes, pouvoir les approcher et peut être les caresser !
 - Prendre plein de photos
 - Eventuellement faire un tour en traîneau
 - Avoir le repas (en général un ragout de rennes, possibilité d'option végétarienne)
 - En savoir plus sur la culture sami
 - Les prix à partir de 120€, transport compris

TROMSO ARCTIC REINDEERS :

Située pas loin de Tromso, le site le plus connu ; très bien

- [Nourrir les rennes](#), 140€
- [Nourrir les rennes et faire un tour en traîneau](#), 160€
- [Les rennes de nuit avec possibilité d'aurores boréales](#), 175€

TROMSO LAPLAND :

Situé au sud de Tromso à Breivikeidet, vue sur les Alpes Lyngen (plus froid mais plus bel environnement)

- [Nourrir les rennes](#), 140€
- [Nourrir les rennes et faire un tour en traîneau](#), 180€
- [Les rennes de nuit avec possibilité d'aurores boréales](#), 140€

CAMP TAMOK :

1H15 au sud de Tromso, très bel environnement entre les montagnes.

Il est possible de voir les rennes [de nuit sous les aurores boréales](#) :

2 PLUS PETITES FERMES SAMI

- [Wondering Reindeer](#), du côté de Sommaroy
- [Unit X Reindeer Camp](#), au sud de Tromso, 140€

VOIR LES RENNES EN LIBERTE

Pas forcément évident en hiver, bien plus facile en automne sur Kvaloya (sud de Brensholmen par exemple), route de Skulsfjord

[Quelques endroits où ils peuvent trainer](#)



NOURRIR LES RENNES

Tromso Arctic Reindeer
A 30 minutes de Tromso
A partir de :**140€**
4.7/5 sur Getyourguide

**FAIRE DU TRAINEAU**

Tromso Arctic Reindeer
A 30 minutes de Tromso
A partir de :**160€**
4.7/5 sur Getyourguide

**TRAINEAU DE NUIT**

Tromso Arctic Reindeer
A 30 minutes de Tromso
A partir de :**170€**
4.6/5 sur Getyourguide

**NOURRIR LES RENNES**

Tromso Lapland
En face des Alpes Lyngen
A partir de :**140€**
4.7/5 sur Getyourguide

**FAIRE DU TRAINEAU**

Tromso Lapland
En face des Alpes Lyngen
A partir de :**180€**
4.5/5 sur Getyourguide

**VOIR LES RENNES DE NUIT**

Tromso Lapland
En face des Alpes Lyngen
A partir de :**140€**
4.5/5 sur Getyourguide

**WONDERING REINDEER**

Une visite en tout petit groupe
Avec une visite de Sommaroy
Prix :**220€**
5/5 sur Manawa

**UNIT X REINDEER CAMP**

Convivial chez une famille Sami
Au sud de Tromso
A partir de :**140€**
4.8/5 sur Getyourguide

**NUIT – CAMP TAMOK**

Transport depuis Tromso
A Tamokdalen
Sous les aurores boréales
A partir de :**190€**



DECOUVRIR LE CAMP TAMOK

Le Camp Tamok est un centre d'activités d'hiver surtout connu pour ses fameux **dômes de glace**, un hôtel de glace superbe.

Le Camp Tamok est situé à 1h30 au sud de Tromsø, en pleine nature, au cœur des montagnes de Tamokdalen, qui sont magnifiques.

Au Camp Tamok, on peut faire un paquet d'activités :

- Visiter donc les **Dômes de Glace**
 - Soit en [visite organisée depuis Tromsø](#)
 - Soit en visite autonome, en venant en voiture (de 10h à 11h et 15h30 à à 17h)
- [Faire du chien de traneau](#) avec une visite des Dômes de Glace (plus sportif qu'à Breivikeidet par exemple)
- Faire de la [motoneige](#) (+ dômes de glace)
- Faire de la [motoneige](#) (sans dômes de glace)
- Faire de la [motoneige de nuit](#), avec pourquoi pas des aurores boréales !
- [Voir les rennes](#) sous les aurores boréales
- Y [voir les aurores boréales](#)
- [Faire du chien de traneau sous les aurores boréales](#) (l'activité de rêve ! attention, ce n'est pas toujours disponible au Camp Tamok, dans ce cas c'est à un autre endroit)
- Faire une [balade en raquettes](#) + voir les rennes + les dômes




DECOUVRIR TROMSO EN BATEAU

Une des activités les plus populaires (à découvrir plus précisément [dans cet article](#)) : découvrir les environs de **Tromso en bateau**. Il s'agit de découvrir plusieurs fjords, autour de Tromso, de faire une partie de pêche. Franchement, c'est pas mal du tout.

- Durée : 5 heures
- Endroits observés (sont à peu près les mêmes pour chaque agence) : Sud de Kvaløya, entre Kvaløya et Malangen, côte est de Malangen, Ramfjord
- Partie de pêche de moins d'une heure, avec plus ou moins de réussite selon les participants
- Déjeuner inclus, comprenant le poisson pêché. Possibilité d'avoir des plats sans poisson
- Départ : port de Tromso (pas de navette)
- Prix : entre 110 et 120€ pour la majorité des tours

On trouve surtout 3 compagnies qui font ça :

- **Polar Adventures** : bateau assez grand, plutôt de la place dehors, bateau classique, sans trop de charme. Equipage très sympa. 120€
 - [A découvrir ici](#)
- **Brim Explorer** : bateau plus grand, hybride, plus récent. Je n'ai pas encore testé mais excellente réputation. Et ils ont un drone sous marin ! 120€
 - [A découvrir ici](#)
- **Catamaran** plus luxueux pour la découverte des fjords et pêcher, 120€
 - [A découvrir ici](#)





Tromsø : Croisière de pêche dans le fjord
4,5 heures

★★★★★ 4,9 (365)
À partir de
161 € par personne



Tromsø : safari de pêche en mer
3,5 heures

★★★★★ 4,9 (239)
À partir de
147 € par personne



Croisière dans les fjords et pêche à Tromsø – déjeuner inclus
5 heures

★★★★★ 4,7 (4138)
À partir de 127-€
115 € par personne



Tromsø : Croisière dans les fjords de l'Arctique avec arrêt à terre aux râteliers à poissons
4 heures

★★★★★ 4,6 (2057)
À partir de
127 € par personne

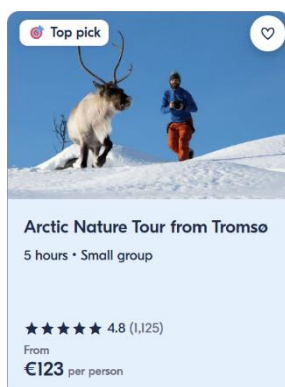
Pour **aller pêcher** sur un joli bateau en bois :

- [Bateau Hermes II](#), 150€



AUTRES ACTIVITES

- Découvrir **Kvaløya** avec une agence (si vous n'avez pas de voiture). Vous ferez le tour de l'île en allant à Sommarøy et/ou Tromvik, avec Ersfjord et Grotfjord.
 - [Avec Northern Soul Adventures](#), 120€
 - [Avec Northern Horizon](#) (plusieurs guides francophones, mais tour en anglais), 120€
- Faire une randonnée en **raquette**
 - [Avec Wandering Owl](#), 130€
 - Louer le matériel chez **Tromso Outdoor** pour le faire tout seul







- Voir les animaux arctiques
 - [Au Polar Park](#) à côté de Bardufoss (ce n'est pas un zoo), 3h de route depuis Tromsø



RECAPITULATIF ACTIVITES ET AGENCES





BALEINES & ORQUES

- Brim Explorer, bateau hybride, 165€, confortable et récent ([infos et réservation](#))
- Polar Adventures, bateau un peu plus petit, 160€ ([infos et réservation](#))
- Norwegian Travel, gros catamaran récent, confortable, 165€ ([infos et réservation](#))
- Green Gold of Norway, bateau pneumatique, 280€ ([infos et réservation](#))
- Arctic Explorers Norway, bateau pneumatique, avec déjeuner, 270€ ([infos et réservation](#))
- Explore 70°, bateau pneumatique, depuis Skjervoy, 200€ ([infos et réservation](#))
- Valhalla Expedition, une semaine de plongée avec les orques ([infos et réservation](#))
- MS Gabriele, un grand bateau au départ de Tromso, 165€ ([infos et réservation](#))
- Arctic Adventure, bateau pneumatique, départ Tromso, 285€ ([infos et réservation](#))
- Dervola Explore, bateau pneumatique à Skjervoy, 200€ ([infos et réservation](#))
- MS Keiser Wilhelm, bateau récent depuis Tromso, 160€ ([infos et réservation](#))
- Skua Nature Group, tout petit bateau chauffé, idéal pour la photo, 320€ ([infos et réservation](#))
- Helgoy Skysbat, catamaran récent depuis Tromso, 160€ ([infos et réservation](#))
- See Explore, bateau pneumatique, transfert depuis Tromso, 270€ ([infos et réservation](#))
- Arctic Whale Tour, bateau à taille humaine, 170€ ([infos et réservation](#))

 <p>Tromso : Observation des baleines en bateau hybride-électrique</p> <p>9 heures</p> <p>★★★★☆ 4,5 (4 225)</p> <p>À partir de 169 € par personne</p>	 <p>Tromso : excursion d'observation des baleines en zodiac à Skjervoy</p> <p>12 heures</p> <p>★★★★☆ 4,7 (631)</p> <p>À partir de 272 € par personne</p>	 <p>Tromso : excursion en bateau chauffé pour observer les orques et les baleines</p> <p>12 heures • Petit groupe</p> <p>★★★★☆ 4,8 (107)</p> <p>À partir de 340 € par personne</p>	 <p>Au départ de Tromso : safari baleines et orques avec déjeuner inclus</p> <p>8 heures</p> <p>★★★★☆ 4,4 (1 227)</p> <p>À partir de 162 € par personne</p>
--	---	--	--

♥ AURORES BOREALES – LES AGENCES COUP DE COEUR

- Wandering Owl, 210€ ([infos et réservation](#))
- Northern Horizon, 200€ ([infos et réservation](#))
- Arctic Breeze, 155€ ([infos et réservation](#))
- Enjoy the Arctic, 185€ ([infos et réservation](#))
- Northbound, 190€ ([infos et réservation](#)), petit groupe
- Arctic Explorers, 190€ ([infos et réservation](#))
- The Green Adventure, 200€ ([infos et réservation](#))
- Greenlander, 255€ ([infos et réservation](#)), petit groupe
- Creative Vacations, 220€ ([infos et réservation](#)), petit groupe
- Guide Gunnar, 100€ ([infos et réservation](#))
- Arctic Photo Guide, 220€ ([infos et réservation](#)), petit groupe
- Northern Soul, 210€ ([infos et réservation](#))

 <p>Likely to Sell Out</p> <p>★ 4.9 (726)</p> <p>Northern Lights Hunt with The Green Adventure - photos included</p> <p>📍 Tromsø, Norway</p> <p>🕒 Free Cancellation</p> <p>from €164.79</p> <p>Book Now</p>	 <p>Likely to Sell Out</p> <p>★ 5.0 (1,352)</p> <p>Northern Lights Adventure with Greenlander, 8 people max</p> <p>📍 Tromsø, Norway</p> <p>🕒 Free Cancellation</p> <p>from €258.96</p> <p>Book Now</p>	 <p>★ 5.0 (134)</p> <p>Northern Lights Adventure</p> <p>📍 Tromsø, Norway</p> <p>🕒 Free Cancellation</p> <p>from €196.18</p> <p>Book Now</p>	 <p>★ 4.8 (1,956)</p> <p>Tromsø: Aurora Hunt with Citizen Science with Wandering Owl</p> <p>📍 Tromsø, Norway</p> <p>🕒 Free Cancellation</p> <p>from €183.10</p> <p>Book Now</p>
---	--	--	---





♥ AURORES BOREALES – LES AUTRES AGENCES

- NLT Guide Company, 150€ ([infos et réservation](#))
- Citizen Science, 200€ ([infos et réservation](#))
- Polar Adventure, 150€ ([infos et réservation](#))
- FRAM Tours, 210€ ([infos et réservation](#))
- Arctic Circle Tour, 175€ ([infos et réservation](#))
- Snow Travels, 175€ ([infos et réservation](#))
- Bifrost, 175€ ([infos et réservation](#))
- Flexitour, 155€ ([infos et réservation](#))
- Bus - Northern Shot Bus, 130€ ([infos et réservation](#))
- Bus – Chasing Lights, 130€ ([infos et réservation](#))
- Polar Adventures, voir les aurores boréales en bateau, 100€ ([infos et réservation](#))

❄️ MOTONEIGE


Tous ces prestataires font le transport depuis Tromsø

- Camp Troll, Alpes Lyngen, 210€ ([infos et réservation](#))
- Camp Troll avec motoneige électrique, 280€ ([infos et réservation](#))
- XLyngen, Alpes Lyngen, 245€ ([infos et réservation](#))
- Aurora Wonderland, Alpes Lyngen, 270€ ([infos et réservation](#))
- Camp Tamok, Tamokdalen, 330€ ([infos et réservation](#))
- Camp Tamok, motoneige de nuit, 270€ ([infos et réservation](#))
- Chasing lights, toute la journée à Kilpisjärvi depuis Tromsø, 320€ ([infos et réservation](#))
- Lyngen Experience, aux Alpes Lyngen, 330€ ([infos et réservation](#))
- Active North, à Skibotn, 220€ ([infos et réservation](#))
- North Experience, à Kilpisjärvi, Finlande, 220€ ([infos et réservation](#))
- Nuit - North Experience, à Oteren, 220€ ([infos et réservation](#))

<p>Coup de cœur</p>  <p>Depuis Tromsø : Safari en motoneige dans les Alpes de Lyngen</p> <p>6,5 heures</p> <p>★★★★★ 4,9 (802)</p> <p>À partir de 222 € par personne</p>	 <p>Au départ de Tromsø : visite guidée en motoneige des Alpes de Lyngen</p> <p>7,5 heures</p> <p>★★★★★ 4,8 (241)</p> <p>À partir de 248 € par personne</p>	 <p>Tromsø : aventure en motoneige dans les Alpes de Lyngen avec déjeuner</p> <p>10 heures • Petit groupe</p> <p>Nouvelle activité</p> <p>À partir de 383 € par personne</p>	 <p>Au départ de Tromsø : Excursion nocturne en motoneige au Camp Tamok</p> <p>7 heures</p> <p>★★★★★ 4,7 (362)</p> <p>À partir de 276 € par personne</p>
--	---	--	--

CHIEN DE TRAINÉAU

- Arctic Adventure, à Kvaløya, 280€ ([infos et réservation](#))
- Norwegian Travel, à Breivikeidet, 220€ (face aux Alpes Lyngen, superbe) ([infos et réservation](#))
- Tromsø Wilderness Center, sur Kvaløya, 250€ ([infos et réservation](#))
- Aurora Husky, à Moen, 215€ ([infos et réservation](#))
- Camp Tamok, dans la superbe vallée de Tamokdalen, 320€ ([infos et réservation](#))
- OffTrack Expérience (francophone), à Malselv (pas de transfert depuis Tromsø), 340€ ([infos et réservation](#))
- Kvaløya Husky, sud de Kvaløya (pas de transfert), 230€ ([infos et réservation](#))
- Into Nature, à Malangen (pas de transfert) ([infos et réservation](#))
- Run Wild Mushing (francophone), à Malangen (pas de transfert) ([infos et réservation](#))




Depuis Tromsø : L'expérience Husky avec une balade en traîneau à chiens en autonomie

4,5 heures

Réservé 13 fois hier

★★★★★ 4,9 (840)

À partir de **169 €** par personne




Depuis Tromsø : Aventure facile et amusante en traîneau à chiens

4,5 heures

★★★★★ 4,9 (1 615)

À partir de **229 €** par personne




Tromsø : Excursion en traîneau à huskies avec déjeuner traditionnel

4 heures

★★★★★ 4,9 (1 566)

À partir de **229 €** par personne



Tromsø : aventure en traîneau à chiens husky en libre-service


4 heures

★★★★★ 4,9 (3 501)

À partir de **285 €** par personne

VISITE DES RENNES

- Tromsø Arctic Reindeer, nourrissage, 140€ ([info & réservation](#))
- Tromsø Arctic Reindeer, avec tour en traîneau, 170€ ([info & réservation](#))
- Tromsø Arctic Reindeer de nuit sous les aurores boréales, 175€ ([info & réservation](#))
- Tromsø Lapland, nourrissage des rennes, 140€ ([info & réservation](#))
- Tromsø Lapland, avec tour en traîneau, 180€ ([info & réservation](#))
- Tromsø Lapland, visite de nuit, 140€ ([info & réservation](#))
- Wondering Reindeer, la culture Sami, les rennes et Sommarøy, 230€ ([info & réservation](#))
- Unit X Reindeer Camp, découverte des rennes et culture Sami, 150€ ([info & réservation](#))




Tromsø : Ranch de rennes et visite culturelle sami avec déjeuner

4 heures

★★★★★ 4,7 (2 119)

À partir de **161 €** par personne




Tromsø : Alimentation des rennes et expérience culturelle sami

4,5 heures

★★★★★ 4,7 (1 666)

À partir de **144 €** par personne




Tromsø : Traîneau et alimentation des rennes avec un guide sami

4 heures

★★★★★ 4,7 (4 969)

À partir de **178 €** par personne



Tromsø : Excursion d'une journée en traîneau à rennes, dîner et aurores boréales

4,5 heures

★★★★★ 4,6 (2 102)

À partir de **200 €** par personne





🚤 VISITE DES FJORDS EN BATEAU

- **Brim Explorer**, 120€ ([infos et réservation](#))
- **Polar Adventures**, 120€ ([infos et réservation](#))
- **Hermes II**, 150€, bateau de pêche ([infos et réservation](#))
- **Duen Experience**, 140€, bateau de pêche ([infos et réservation](#))

























 <p>Tromsø : Croisière de pêche dans le fjord 4,5 heures</p> <p>★★★★★ 4,9 (365) À partir de 161 € par personne</p>	 <p>Tromsø : safari de pêche en mer 3,5 heures</p> <p>★★★★★ 4,9 (239) À partir de 147 € par personne</p>	 <p>Croisière dans les fjords et pêche à Tromsø – déjeuner inclus 5 heures</p> <p>★★★★★ 4,7 (4138) À partir de 127-€ 115 € par personne</p>	 <p>Tromsø : Croisière dans les fjords de l'Arctique avec arrêt à terre aux râteliers à poissons 4 heures</p> <p>★★★★★ 4,6 (2057) À partir de 127 € par personne</p>
---	---	---	---

🏠 VISITE DE KVALOYA EN AGENCE

- **Northern Soul Adventures**, 120€ ([infos et réservation](#))
- **Northern Horizon**, 120€ ([infos et réservation](#))
- **Jeshua AS**, 85€ ([infos et réservation](#))
- **Arctic Explorers**, 140€ ([infos et réservation](#))
- **Enjoy the Arctic**, 120€ ([infos et réservation](#))
- **The Green Adventure**, 95€ ([infos et réservation](#))
- **Northern Norway Travel**, 160€ ([infos et réservation](#))
- **Amazing Arctic Tours**, 110€ ([infos et réservation](#))

 <p>Tromsø: Fjords and Sommarøy Islands Tour with Salmon Picnic 4 hours</p> <p>★★★★★ 4,7 (2,020) From €85 per person</p>	 <p>Arctic Nature Tour from Tromsø 5 hours • Small group</p> <p>★★★★★ 4,8 (1,125) From €123 per person</p>	 <p>From Tromsø: Arctic Roadtrip: fjords tour with scenic picnic 5 hours</p> <p>Likely to sell out ★★★★★ 4,8 (1 069) From €118.93 per person</p>	 <p>Tromsø: Fjord Arctic Adventure Expedition 5 hours • Small group</p> <p>★★★★★ 4,9 (231) From €148.67 per person</p>
---	---	--	---

LES ACTIVITES EN UN COUP D'ŒIL

<p><u>Aurores Boreales</u></p> <p>Agences à partir de : 150€ ♥ : <u>Northern Horizon</u></p>  <p> EN SAVOIR PLUS</p>	<p><u>Chiens de traineau</u></p> <p>Agences à partir de : 210€ ♥ : <u>A Brevikeidet</u></p>  <p> EN SAVOIR PLUS</p>	<p><u>Visite de Kvaloya</u></p> <p>Agences à partir de : 120€ ♥ : <u>Northern Horizon</u></p>  <p> EN SAVOIR PLUS</p>
<p><u>Bateau dans les fjords</u></p> <p>Agences à partir de : 110€ ♥ : <u>BRIM Explorer</u></p>  <p> EN SAVOIR PLUS</p>	<p><u>Baleines et orques</u></p> <p>Agences à partir de : 165€ ♥ : <u>BRIM Explorer</u></p>  <p> EN SAVOIR PLUS</p>	<p><u>Pêche dans les fjords</u></p> <p>Agences à partir de : 135€ ♥ : <u>Hermes II</u></p>  <p> EN SAVOIR PLUS</p>
<p><u>Pêche sur glace</u></p> <p>A partir de : 180€ ♥ : <u>Skadi Adventures</u></p>  <p> EN SAVOIR PLUS</p>	<p><u>Tour en raquettes</u></p> <p>A partir de : 125€ ♥ : <u>Wandering Owl</u></p>  <p> EN SAVOIR PLUS</p>	<p><u>Motoneige</u></p> <p>Agences à partir de : 210€ ♥ : <u>Camp Troll</u></p>  <p> EN SAVOIR PLUS</p>
<p><u>Visite des rennes</u></p> <p>A partir de : 120€ ♥ : <u>Tromso Arctic Reindeer</u></p>  <p> EN SAVOIR PLUS</p>	<p><u>Dômes de glace</u></p> <p>A partir de : 120€ ♥ : <u>Camp Tamok</u></p>  <p> EN SAVOIR PLUS</p>	<p><u>Initiation ski de fond</u></p> <p>A partir de : 115€ ♥ : <u>Sommaroy Adventures</u></p>  <p> EN SAVOIR PLUS</p>

QUAND VENIR A TROMSO

Vous allez trouver ci-dessous un récapitulatif des différentes activités faisable mois par mois. Randos, soleil de minuit, nuit polaire, voici ce qui vous attend à Tromso (et dans le nord de la Norvège de manière générale).

- Plus d'infos sur [les différentes saisons à Tromso](#)

	JANVIER	FÉVRIER	MARS	AVRIL	MAI	JUIN	JUILLET	AOUT	SEPTEMBRE	OCTOBRE	NOVEMBRE	DÉCEMBRE
Aurores boréales	★★★	★★★	★★★	★★				☽	★★★	★★★	★★★	★★★
Baleines & Orques	★★★	☽									★★★	★★★
Neige	❄️❄️❄️	❄️❄️❄️	❄️❄️❄️	❄️❄️	❄️					❄️	❄️❄️	❄️❄️
Chien de traîneau/Motoneige	🐾	🐾	🐾								🐾	🐾
Randonnée / Raquette	👤👤	👤👤	👤👤	👤👤	👤👤	👤👤👤	👤👤👤	👤👤👤	👤👤👤	👤👤	👤👤	👤👤
Nuit polaire	☾☾	☾	☾	☾				☾	☾	☾☾	☾☾☾	☾☾☾
Luminosité	☀️	☀️☀️	☀️☀️☀️	☀️☀️☀️☀️	☀️☀️☀️☀️☀️	☀️☀️☀️☀️☀️☀️	☀️☀️☀️☀️☀️☀️☀️	☀️☀️☀️☀️☀️☀️☀️	☀️☀️☀️☀️☀️☀️	☀️☀️☀️☀️☀️	☀️☀️☀️☀️☀️	☀️☀️☀️☀️☀️
Prix des logements	€€€	€€€	€€€	€€	€€	€	€€	€€	€	€	€€€	€€€

WWW.VINCENT.VOYAGE

QUELQUES RANDONNEES


Voici 5 randos que je recommande (tant qu'il n'y a pas la neige)

- **Bromestinden** : facile, à mi chemin entre Tromvik et Rekvik. De superbes vues sur les montagnes et également sur Senja ! Attention au vent
- **Nattmalsfjellet** : offre une magnifique vue en hauteur sur Ersfjord sans trop forcer sur les mollets
- **Floya** : classique, on part du haut du téléphérique et on continue plus loin. Ca ne monte pas vraiment, on a de magnifiques vues sur les côtes et Tromso
- **Ornfloya** : une fantastique vue sur l'archipel de Sommaroy. Pas difficile du tout, juste faire attention après la pluie.
- **Sorbotn** : il faut partir de Sorbotn (village rikiki) et filer dans une vallée où il n'y a personne. Fantastique, on est entourés de montagnes

Peut-on faire ces **randos en hiver** ? BrosmeStinden, Nattmalsfjellet et Sorbotn oui avec des raquettes. Ornfloya avec des crampons car c'est très glissant. Floya, je pense qu'on peut le faire juste en chaussures.

De manière générale, c'est TRES difficile de conseiller des randos en hiver car cela dépend du niveau d'enneigement et du verglas. Et ça varie vraiment beaucoup d'une semaine à l'autre, d'une année à l'autre.

Sinon le plus simple, c'est vraiment **en raquettes**. Louez en chez Tromso Outdoor, partez dans Breivikeidet ou Kattfjordvatnet, deux vallées avec plein de possibilités.



OU DORMIR

Attention, les prix des hôtels varient énormément entre haute et basse saison, du simple au triple parfois. Vous pouvez également retrouver cette liste dans [cet article sur les logements à Tromsø](#)

























- **Hôtels**
 - [Radisson Blu](#), un classique très efficace
 - [Scandic Ishavshotel](#), mon préféré, mais pas donné en haute saison
 - [Smarthotel](#) (moins de 100)
 - [Tromsø Lodge & Camping](#) (des bungalows à l'extérieur du centre)
 - [Clarion](#) (la référence, mais pas donné)
 - [Comfort xpress](#) (moins de 100€)
- **Logements en dehors de Tromsø**
 - [Malangen Resort](#), 45min de Tromsø, endroit très tranquille, à Mestervik, parfait pour les aurores boréales
 - [Sommaroy Arctic Hotel](#), 1h10 de Tromsø, à Sommaroy, cadre paradisiaque
 - [Ersfjordbotn Brygge](#), idéalement placé dans le fjord d'Ersfjordbotn, 20min de Tromsø
 - [Yggdrasil farmhotel](#), un cottage/ferme au calme sur Kvaløya

[Accédez à tous les meilleurs logements en cliquant ici](#)

















[La vue depuis le Scandic Ishavshotel, pas mal pas mal](#)



















DORMIR EN HOTEL DE QUALITE

<p><u>Radisson Blu</u> Tromso A partir de :115€ 8.4 sur booking</p>  <p> EN SAVOIR PLUS</p>	<p><u>Scandic Ishavshotel</u> Tromso A partir de :120€ 8.4 sur booking</p>  <p> EN SAVOIR PLUS</p>	<p><u>Clarion The Edge</u> Tromso A partir de :130€ 8.5 sur booking</p>  <p> EN SAVOIR PLUS</p>
<p><u>Thon Hotel</u> Tromso A partir de :130€ 8.3 sur booking</p>  <p> EN SAVOIR PLUS</p>	<p><u>Quality Hotel Saga</u> Tromso A partir de : 130€ 8.2 sur booking</p>  <p> EN SAVOIR PLUS</p>	<p><u>Enter Amalie</u> Tromso A partir de :120€ 8.0 sur booking</p>  <p> EN SAVOIR PLUS</p>
<p><u>Scandic Grand Tromso</u> Tromso A partir de :130€ 8.1 sur booking</p>  <p> EN SAVOIR PLUS</p>	<p><u>St Elisabeth Hotel Spa</u> Tromso A partir de :150€ 8.2 sur booking</p>  <p> EN SAVOIR PLUS</p>	<p><u>Moxy Hotel</u> Aéroport de Tromso A partir de :85€ 8.5 sur booking</p>  <p> EN SAVOIR PLUS</p>
<p><u>Villa Havblikk</u> Tromso A partir de :90€ 8.2 sur booking</p>  <p> EN SAVOIR PLUS</p>	<p><u>Home Hotel Aurora</u> Tromso A partir de :150€ 8.3 sur booking</p>  <p> EN SAVOIR PLUS</p>	<p><u>Home Hotel With</u> Tromso A partir de :85€ 8.4 sur booking</p>  <p> EN SAVOIR PLUS</p>

























LES LOGEMENTS PETIT PRIX

<p><u>Ami Hotel</u> Tromso A partir de : 71€ 8.4 sur booking</p>  <p> EN SAVOIR PLUS</p>	<p><u>Enter Backpack</u> Tromso A partir de : 89€ 8.0 sur booking</p>  <p> EN SAVOIR PLUS</p>	<p><u>Smarthotel</u> Tromso A partir de : 84€ 7.7 sur booking</p>  <p> EN SAVOIR PLUS</p>
<p><u>Viking Hotel</u> Tromso A partir de : 80€ 7.9 sur booking</p>  <p> EN SAVOIR PLUS</p>	<p><u>Comfort Hotel Xpress</u> Tromso A partir de : 70€ 8.1 sur booking</p>  <p> EN SAVOIR PLUS</p>	<p><u>Tromso Lodge & Camping</u> Tromso A partir de : 70€ 8.5 sur booking</p>  <p> EN SAVOIR PLUS</p>
<p><u>Tromso Activities Hotel</u> Tromso Lit à partir de : 25€ 7.6 sur booking</p>  <p> EN SAVOIR PLUS</p>		

LES APPARTEMENTS ET MAISONS

<p><u>Apt Skaret by Vander</u> Tromso A partir de : 99€ 8.6 sur booking</p>  <p> EN SAVOIR PLUS</p>	<p><u>Apt 75m² bord de mer</u> Tromso A partir de : 250€ 9.9 sur booking</p>  <p> EN SAVOIR PLUS</p>	<p><u>Apt Vervet 45m²</u> Tromso A partir de : 120€ 8.9 sur booking</p>  <p> EN SAVOIR PLUS</p>
<p><u>Superbe appart 75m²</u> Tromso A partir de : 150€ 9.6 sur booking</p>  <p> EN SAVOIR PLUS</p>	<p><u>Plusieurs apts de 25m²</u> Tromso A partir de : 75€ 8.6 sur booking</p>  <p> EN SAVOIR PLUS</p>	<p><u>Apt 65m² 2 chambres</u> Tromsdalen A partir de : 165€ 9.4 sur booking</p>  <p> EN SAVOIR PLUS</p>
<p><u>Apt très cozy 45m²</u> Tromso A partir de : 130€ 8.9 sur booking</p>  <p> EN SAVOIR PLUS</p>	<p><u>Maison de 80m²</u> Tromso A partir de : 150€ 9.5 sur booking</p>  <p> EN SAVOIR PLUS</p>	<p><u>Maison récente 115m²</u> Tromsdalen A partir de : 300€ 9.1 sur booking</p>  <p> EN SAVOIR PLUS</p>

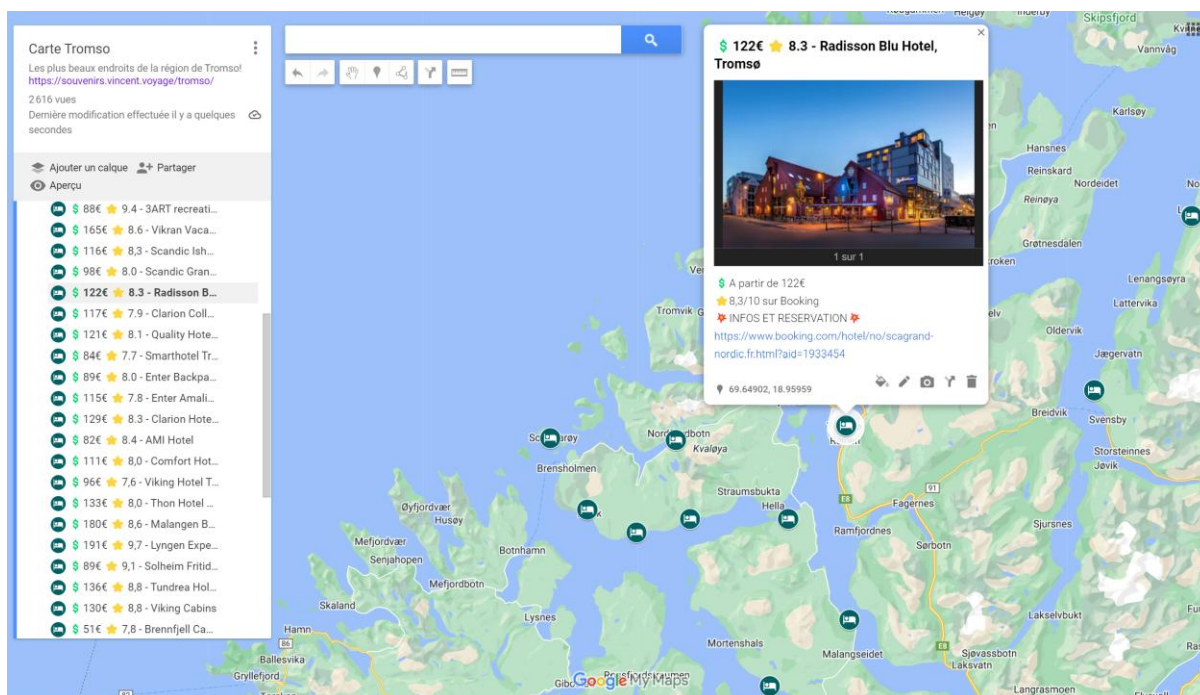
DORMIR EN DEHORS DE TROMSO

<p><u>Ersfjordbotn Brygge</u> <i>Ersfjordbotn</i> A partir de : 200€ 9.0 sur booking</p>  <p> EN SAVOIR PLUS</p>	<p><u>Malangen Resort</u> <i>Mestervik</i> A partir de : 180€ 8.6 sur booking</p>  <p> EN SAVOIR PLUS</p>	<p><u>Sommaroy Arctic Hotel</u> <i>Kvaløya</i> A partir de : 150€ 8.7 sur booking</p>  <p> EN SAVOIR PLUS</p>
<p><u>The Crush Apartment</u> <i>Ersfjordbotn</i> A partir de : 106€ 9.1 sur booking</p>  <p> EN SAVOIR PLUS</p>	<p><u>Yggdrasil Farmhotel</u> <i>Straumbukta</i> A partir de : 106€ 9.1 sur booking</p>  <p> EN SAVOIR PLUS</p>	<p><u>Viking Cabins</u> <i>Alpes Lyngen</i> A partir de : 200€ 8.8 sur booking</p>  <p> EN SAVOIR PLUS</p>
<p><u>Mountainside Lodge</u> <i>Brevikeidet</i> A partir de : 200€ 9.7 sur booking</p>  <p> EN SAVOIR PLUS</p>	<p><u>Buvik Sea Lodge</u> <i>Kvaløya</i> A partir de : 106€ 8.8 sur booking</p>  <p> EN SAVOIR PLUS</p>	<p><u>Mikkelvik Brygge</u> <i>Ringvassøya</i> A partir de : 200€ 9.7 sur booking</p>  <p> EN SAVOIR PLUS</p>
<p><u>Koppangen Brygger</u> <i>Alpes Lyngen</i> A partir de : 200€ 9.4 sur booking</p>  <p> EN SAVOIR PLUS</p>	<p><u>Maison à Malangen</u> <i>Malangen</i> A partir de : 150€ 5/5 sur Airbnb</p>  <p> EN SAVOIR PLUS</p>	<p><u>Arctic Lodge Tromvik</u> <i>Tromvik</i> A partir de : 250€ 9.2 sur booking</p>  <p> EN SAVOIR PLUS</p>

DORMIR DANS IN IGLOO DE VERRE

<p>North Exp. Basecamp Hatteng</p> <p>A partir de : 360€ 9.1 sur booking</p>  <p></p>	<p>Aera Glass Cabin Skitteneelv</p> <p>A partir de : 200€ 8.6 sur booking</p>  <p></p>	
---	--	--

[Cliquez ici](#) ou sur la carte pour avoir la sélection des logements



Carte Tromsø
Les plus beaux endroits de la région de Tromsø!
<https://souvenirs.vincent.voyage/tromso/>
2 616 vues
Dernière modification effectuée il y a quelques secondes

- 88€ 9.4 - 3ART recreat...
- 165€ 8.6 - Vikran Vaca...
- 116€ 8.3 - Scandic leh...
- 98€ 8.0 - Scandic Gran...
- 122€ 8.3 - Radisson B...
- 117€ 7.9 - Clarion Coll...
- 121€ 8.1 - Quality Hote...
- 84€ 7.7 - Smarthotel Tr...
- 89€ 8.0 - Enter Backpa...
- 115€ 7.8 - Enter Amali...
- 129€ 8.3 - Clarion Hote...
- 82€ 8.4 - AMI Hotel
- 111€ 8.0 - Comfort Hot...
- 96€ 7.6 - Viking Hotel T...
- 133€ 8.0 - Thon Hotel ...
- 180€ 8.6 - Malangen B...
- 191€ 9.7 - Lyngen Expe...
- 89€ 9.1 - Solheim Fritid...
- 136€ 8.8 - Tundra Hol...
- 130€ 8.8 - Viking Cabins
- 51€ 7.8 - Brennfell Ca...

122€ 8.3 - Radisson Blu Hotel, Tromsø

A partir de 122€
8,3/10 sur Booking
INFOS ET RESERVATION
<https://www.booking.com/hotel/no/scagrand-nordic.fr.html?aid=1933454>
69.64902, 18.95959

OU MANGER / BOIRE UN COUP / CAFE

- Restos **norvégiens** (donc chers)
 - [Maskinverkstedet](#) (mon préféré, il faut réserver)
 - Smak AS
 - [Mathallen](#)
 - [Full Steam](#)
 - [Bardus](#)
 - [Emmasdrommekjokken](#)

- Restos à prix presque **normaux**
 - [Pizzeria Casa Inferno](#) (pour une pizza norvégienne, c'est pas mal)
 - Pastafabrikken (pas fufou)

- Prendre un **café** dans un endroit cosy
 - Smørtorget
 - Kaffebonna
 - Risø
 - Koseverden & Koselig cafe
 - Svermeri Kafé og Redesign
 - Tøllefsenhjørnet

- Pour **manger pas cher** (pas facile !)
 - Les cafés genre Smørtorget proposent des tartines nordiques
 - Les 7/11 et autres supérettes du genre font des hot dogs et pizzas pas chers. Pas fufou hein mais pas cher.
 - A Extra du centre ville, il y a un grill, ils y font des burgers et trucs du genre pas chers. En fin de journée, c'est soldé pour s'en débarrasser.
 - Hors de la ville, les stations services ont des hot dogs
 - Certains supermarchés ont des salad bars. Je conseille Eurospar, 10€ le kilo (le double chez Extra)
 - Sinon les sandwichs en supermarché



COMMENT VENIR ET SE DEPLACER

- Station de **train** la plus proche : Narvik (en partant de Stockholm) ou Bodo (réseau norvégien). Il faut ensuite prendre le bus.
- **Aéroport** le plus proche : Tromso Langnes (à peu près à 10min du centre)
 - En venant de France ou Belgique, il y a forcément un stop à faire (plus si on vient de province, en attendant les vols directs pour Oslo). Compagnies :
 - Norwegian
 - Air France + Wideroe
 - FlySAS
 - Lufthansa
 - Finnair
 - Flyr
 - Il faut absolument COMPARER, faire varier d'un jour à l'autre. Exemple de comparateur : [Kayak](#). Fiable.
- Beaucoup de possibilités en **bus et bateau** pour courts et longs trajets. **Planificateur** :
 - <https://fylkestrafikk.no/>
 - <https://entur.no/>
- Location de **voiture** : regarder surtout à l'aéroport, les stations ouvrent tard. Elles se valent toutes SAUF Thrifty. A éviter. Il faut faire attention à :
 - Au nombre de km par jour. Maintenant ils limitent pour facturer le km supplémentaire
 - Boite manuelle c'est un peu plus confortable et facile pour faire attention sur la neige
 - Souvent les hybrides sont au même prix, et vu le prix de l'essence, c'est pas mal
 - Pour la location de voiture entre particuliers : [Getaround](#)
 - Il faut absolument comparer les agences car les prix varient sans raison. Utilisez par exemple [Booking.com](#) (j'aime bien, c'est efficace, ils ont absorbé Rental cars). Puis regardez sur les sites si les prix sont moins chers.
 - Je compare (et j'ai fait mes dernières réservations) sur [Discover Cars](#). Clair, pas d'entourloupe, pas spécialement cher.
 - *Dans l'article suivant, je vous donne [toutes les informations pour louer une voiture à Tromso](#). Quelles agences, combien ça coûte...*
- Location de voiture avec **GETAROUND**
 - Très fiable et du choix à Tromso
 - [Inscrivez-vous et recevez 15€ sur votre première location](#)
 - Toujours du choix, même à la dernière minute
 - Attention au kilométrage qui n'est pas illimité
- Les **parkings** à Tromso sont payants et chers :
 - Parking souterrain super pratique, environ 20€ la journée
 - Parkings extérieurs se voient et paient avec l'app **Easypark**. Pratique.
 - Peut être parking gratuit au sud vers Telegrafbukta.

Vincent Voyage – Blog voyage spécialisé sur les pays nordiques et les aurores boréales !
 Pour *soutenir le blog* et le contenu gratuit : <https://buymeacoffee.com/vincentvoyage>
contact@vincent.voyage



- Les parkings plus en hauteur de l'île sont moins chers
- Les hôtels du centre n'ont pas de parking
- Les parkings de supermarchés ne sont pas payants mais durée limitée

INFOS PRATIQUES

- Office du tourisme : Samuel Arnesens gate 5
- Bus aéroport – centre ville : [Flybussen](#), toutes les 20 à 30min, 125 NOK le trajet
- [Tromso Outdoor](#) pour louer des vêtements spécial grand froid à Tromso
- **Consignes** à Tromso :
 - A l'aéroport, mais je ne l'ai jamais vu
 - Au centre commercial Jekta
 - Au centre commercial Nestranda, au centre ville
 - 1^{er} étage du terminal des ferries
- Pour **changer de l'argent** : agence RIA (taux de change vraiment pas bon)
- **Paiements** : tout se fait par carte. Possibilité de retirer dans les 3 distributeurs du centre ville (liés à une banque) mais attention aux frais du distributeur + frais de votre banque (qui peut appliquer des frais de retrait hors € ainsi que des frais sur le taux de change)
- **Occasion** : il y a des boutiques d'occasion à Tromso (vêtements, vaisselle...) comme Remiks ou gjenbruken

LOCATION DE VOITURE EN NORVEGE

Vadrouillez en Norvège en louant chez [Discover Cars](#)

<p>Oslo Airport</p> <p>Intermediate Elite C... Skoda Enyaq or similar</p>  <p>5 seats, 2 doors, 5 gears, Auto.</p> <p>Budget € 33.34 / per day</p> <p>View</p>	<p>Bergen Flesland Airport</p> <p>Standard Volkswagen Passat or similar</p>  <p>5 seats, 3 doors, 4 gears, A/C</p> <p>National € 35.76 / per day</p> <p>View</p>
---	---

- Louez une voiture à partir de nombreux aéroports ou en ville
- Petit modèle, **SUV** ou électrique pour l'aventure
- Prix à partir de **25€**



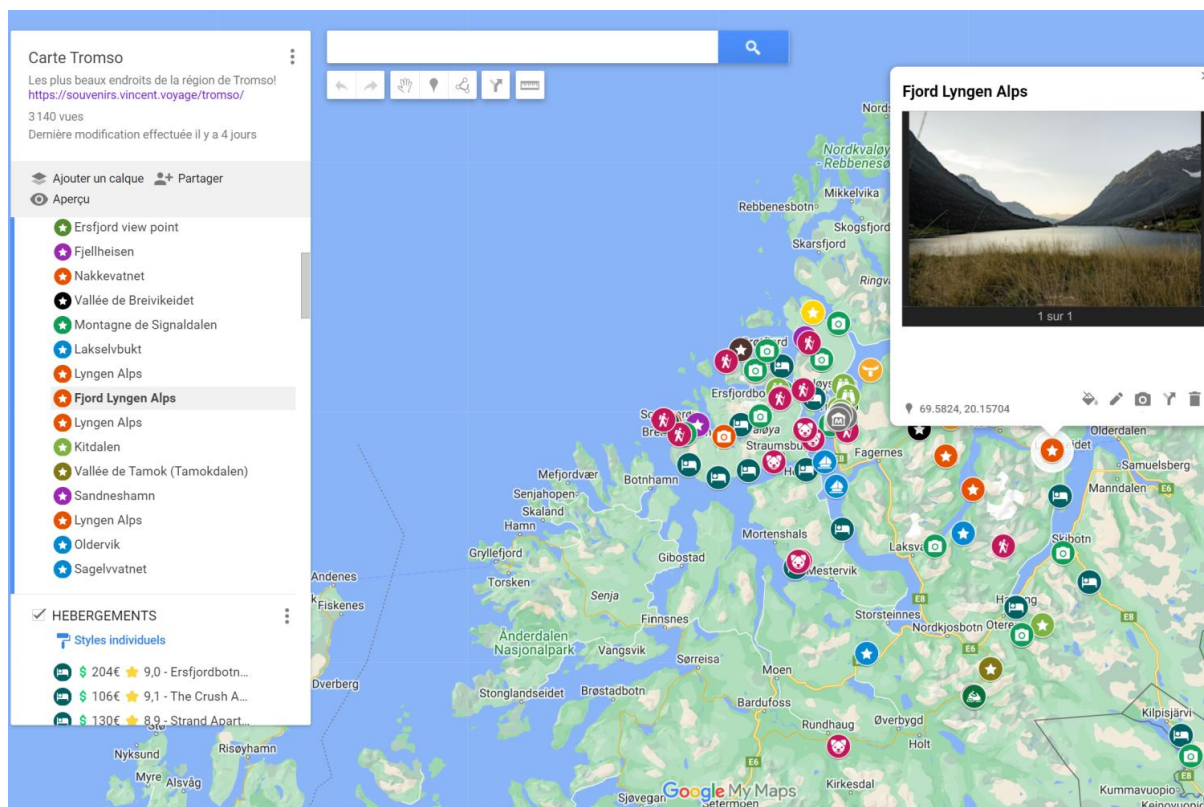
EN SAVOIR PLUS

CARTE DE TROMSO

Je vous ai regroupé toutes ces infos dans une carte des environs de Tromso qui contient donc :

- Les plus beaux endroits
- Les endroits où voir les aurores boréales
- Les activités comme baleine, chien de traineau, aurores... et les différentes agences
- Quelques randonnées
- Plein de très bons logements, toute gamme de prix
- Des restos, des bars, des cafés
- Et les infos pratiques

[Vous pouvez accéder à la carte en cliquant ici](#)



3 ITINERAIRES A TROMSO EN HIVER

Je vais vous présenter ici 3 itinéraires pour découvrir Tromso et ses environs. Alors pourquoi 3 ? Car cela dépend si vous souhaitez faire des activités, si vous avez une voiture si vous voulez découvrir Senja. Voici donc 3 options. C'est tiré de mon article « [Les meilleurs itinéraires à Tromso](#) »

ITINERAIRE 1 : autour de Tromso avec voiture et activités

- **Visite** de Tromso, polarmuseet, funiculaire de Fjellheisen pour le coucher de soleil. Si beau temps, possible de voir les aurores depuis là haut.
 - Possibilité de voir les aurores boréales [avec une agence](#) pour le premier soir pour prendre le plus d'informations possibles et aller les voir par vous-même ensuite
- Découverte de l'île de **Kvaløya** :
 - Route de Kvaløya pour **Sommarøy**, visite de l'archipel, au retour passer par la vue sur Skulsfjord juste avant le tunnel
- Faire du **chien de traîneau**
 - [Découvrez les différentes options de chien de traîneau ici](#)
 - Coup de cœur pour faire du chien de traîneau à **Brevikeidet** ([infos et réservation](#))
- Aller aux **Alpes Lyngen** en passant par Brevikeidet et prendre le ferry, faire un saut à Nakkevatnet en chemin, retour par la route. S'il fait beau, Signaldalen est un bon endroit pour voir les aurores boréales sur la route du retour
- Découverte de l'île de **Kvaløya** :
 - Prendre la route pour **Tromvik**, en passant par **Ersfjord** et **Grotfjord**. Continuer jusqu'à Rekvik en passant par Brosmetinden
- Voir les **baleines et orques** (si c'est la saison) / bateau dans les fjords / voir les rennes
 - Les différentes options pour [voir les baleines](#)
 - Coup de cœur pour le [bateau hybride](#) confortable (infos et réservation)
 - [Découvrir les fjords](#) en bateau
 - [Voir les rennes](#) dans une ferme sami à côté de Tromso
- Route pour la montagne de **Signaldalen** en passant par Laksvatn et Lakselvbukt

Hébergements conseillés :

- Hotel à Tromso : [Radisson Blu](#), [Scandic Ishavshotel](#) ou [Enter Backpack](#) pour petit prix
- Appartement à Tromso : [A côté de l'église](#), [appt pratique à Kvaløysletta](#), [Skaret](#) en plein centre ville, [Meilbo](#) pratique et très bien placé
- Hébergement en dehors de Tromso : [Ersfjord Brygge](#), [Malangen Resort](#)

ITINERAIRE 2 : Tromso sans voiture

Sans voiture à Tromso, il y a un gros avantage et un gros inconvénient. Il y a des agences pour faire absolument tout, donc ça ne nous limite pas si on réserve suffisamment tôt. Mais découvrir les environs en transport public est très compliqué voir impossible. Car il n'y en a qu'un par jour en général.

- **Visite** de Tromso, **polarmuseet**, funiculaire de **Fjellheisen** pour le coucher de soleil. Si beau temps, possible de voir les aurores depuis là haut.
 - Si le ciel est couvert à Tromso, possibilité de voir les aurores boréales [avec une agence](#) pour le premier soir
- Faire du [chien de traîneau à Breivikeidet](#) pour avoir une superbe vue sur les Alpes Lyngen
- Aller à **Ersfjord** en bus, s'arrêter au point de vue en hauteur, descendre au niveau du fjord. On peut marcher jusqu'à une presqu'île. Revenir en bus, s'arrêter le long du fjord Kaldfjord, revenir à Tromso.
- Découverte de l'île de **Kvaloya** [avec une agence](#), selon les conditions, route de Sommaroy ou la route de Tromvik via Grotfjord
- Voir les [baleines et orques](#) ou [aller pêcher](#) sur un bateau typique
- Faire de la [motoneige](#) dans les Alpes Lyngen
- Où **voir les aurores boréales** à Tromso même :
 - Plage de Telegrafbukta
 - Rooftop du Clarion the Edge
 - En haut de Fjellheisen (téléphérique ou à pied, mais il faut des crampons)
 - Sinon voici [la liste des bonnes agences](#)



LOCATION DE VOITURE EN NORVÈGE

avec Discover Cars

- Comparateur d'agences de location
- A partir de 25€
- Kilométrage illimité
- Fournie avec le badge Autopass

[Découvrez les offres](#)

ILES LOFOTEN

[Article complet ici](#)

ILES LOFOTEN EN BREF

Les plus beaux villages à voir

- Henningsvaer
- Reine, Hamnøy, Sakrisøy, A (super proches les uns des autres)
- Nusfjord

3 Plus belles plages

- Kvalvika
- Uttakleiv (et ses voisines Vik et Haukland)
- Unstad

3 Meilleures activités

- [Croisière dans le Trollfjord](#)
- [Voir les aurores boréales](#)
- [Faire du Kayak](#)

3 Restaurants favoris

- *Gammelbua - Reine*
- *Karoline – Nusfjord*
- *Anita's Seafood - Sakrisøy*

3 Meilleurs logements

- [Anker Brygge - Svolvær](#)
- [Hattvika Lodge - Ballstad](#)
- [Rostad Rorbu - Hamnøy](#)

3 Cafés pour se détendre

- *Unstad Arctic Surf*
- *Henningsvær Lysstøperi*
- *Bakeriet På Å*

Comparateurs de voitures de location

- [Discover Cars](#)
- [Booking.com](#)

Meilleure période pour venir

- Aurores boréales : de début septembre à fin mars
- Pour les randos : de fin mai à mi octobre
- Pour les activités de neige : de décembre à mars, mais très aléatoire
- En juillet et août, c'est très fréquenté

Combien de temps pour découvrir les Iles Lofoten

- En 5 jours on peut découvrir l'essentiel mais sans randonner
- Une semaine permet de bien en profiter, 10 jours de faire plein de randos
- [En 2 semaine vous pouvez faire un super itinéraire dans tout le nord](#)


LIEUX A VOIR

Il est difficile de définir les plus beaux endroits des Lofoten. Réellement, **tout est beau**. Le sud est exceptionnel.

- Les **villages typiques** et indispensables (voir sections dédiées plus bas dans le document) :
 - Henningsvaer
 - Reine
 - A i Lofoten
 - Hamnoy & Sakrisoy
 - Nusfjord



- Les **plages** à voir. Et oui ! Certaines des plus belles plages du monde aux îles Lofoten ! Sable clair, eau turquoise, entourées de montagnes, elles sont paradisiaques
 - Unstad, la plage du surf, bel environnement et les meilleurs kanelbolle à côté
 - Uttakleiv, la plage la plus connue et la plus grande
 - Haukland et Vik, juste avant Uttakleiv
 - Skagsanden et Flagstad, aussi pour le surf et très jolies
 - Kvalvika mais avec une rando
 - Eggum
 - Ramberg
- Les **plus beaux endroits**
 - Point de vue Gudinnegrava
 - Fredvang, puis continuer sur la petite route au sud ouest
 - Svolvær
 - L'île de Moskenesoya, exceptionnelle
 - Flakstad
 - Valberg puis Stamsund
 - Mais en fait prenez n'importe quelle route, les petites surtout



QUELQUES RANDONNEES
















- Reinebringen : la plus connue, vue folle au dessus du village de Reine
- Tjeldbergtind : une belle vue au dessus de Svolvær
- Festvåggtind : une superbe vue au dessus de Henningsvåg
- Kvalvika : une chouette plage accessible via 3 chemins de rando (dont le Ryten)
- De Unstad à Eggum
- Mannen : une belle vue au dessus des plages



ACTIVITES

- Découvrez [toutes les activités des îles Lofoten](#) dans cet article !
- Voir les **aurores boréales**
 - [Article général sur les aurores boréales](#)
 - [Article sur les aurores aux îles Lofoten, les meilleurs endroits](#)
 - [Agence Lofoten Lights \(140€\)](#)
- Voir le fjord **Trollfjord**
 - [En bateau électrique silencieux](#)
 - [Avec observation des pygargues \(rapaces\) en zodiac](#)
- Faire de la **motoneige**
 - Bon alors là, je n'ai pas trouvé de motoneige aux Lofoten. C'est probablement beaucoup trop montagneux. Pas un seul prestataire.
- Voir les **rennes**
 - De la même façon, il n'y a pas de camp Sami pour voir les rennes aux Lofoten. En revanche on peut en croiser, surtout des élans.
 - Update, il y a une [ferme Sami](#) au sud des Vesteralen, pas trop loin de Svolvaer
- Aller **pêcher** avec un pêcheur local
 - Je l'ai fait [avec ce bateau](#), et franchement c'est sympa ! attention, ne se fait pas en hiver
- Faire du **kayak**
 - Il vous faut forcément la wetcard pour louer sans guide : [voir ici](#)
 - [Une demi journée](#) de kayak avec un guide
- **Visite** guidée
 - Découvrir les Lofoten avec une agence en une journée.
 - [En été](#)
 - [En hiver](#)

TOUTES LES ACTIVITES DES ILES LOFOTEN

<p>AUORES BOREALES</p> <p>Lofoten Insight A partir de :140€ 4.7/5 sur Getyourguide</p> <p></p>	<p>AUORES BOREALES</p> <p>Discover Lofoten A partir de :140€ 4.7/5 sur Getyourguide</p> <p></p>	<p>AUORES BOREALES</p> <p>Lofoten Lights A partir de :140€ 4.7/5 sur Getyourguide</p> <p></p>
<p>AUORES BOREALES</p> <p>Lofoten Aktiv A partir de :150€ 4.4/5 sur Getyourguide</p> <p></p>	<p>TROLLFJORD</p> <p>Visite en bateau silencieux A partir de :118€ 4.7/5 sur Getyourguide</p> <p></p>	<p>TROLLFJORD</p> <p>Visite en bateau pneumatique A partir de :120 € 4.8/5 sur Getyourguide</p> <p></p>
<p>VISITE GUIDEE DU SUD DES LOFOTEN</p> <p>Reine, Hamnoy et Sakrisoy A partir de :140€ 4.9/5 sur Getyourguide</p> <p></p>	<p>VISITE PHOTOGRAPHIQUE DE DEUX JOURS</p> <p>Visite des plus beaux endroits A partir de :220€ Depuis Svolveaer</p> <p></p>	<p>DECOUVERTE DE L'ARCHIPEL</p> <p>Avec Heart of Lofoten A partir de :140€ Depuis Svolveaer</p> <p></p>
<p>RANDONNEE A CHEVAL</p> <p>Faire du cheval sur la plage A partir de :110€ 4.9/5 sur Getyourguide</p> <p></p>	<p>RANDONNEE EN RAQUETTES</p> <p>Avec XXLofoten A partir de :120€ 4.9/5 sur Getyourguide</p> <p></p>	<p>RANDONNEE EN RAQUETTES</p> <p>Avec Lofotek Aktiv A partir de :120€ 4.9/5 sur Getyourguide</p> <p></p>
<p>KAYAK EN HIVER</p> <p>Autour de Svolveaer A partir de :115€ 4.9/5 sur Getyourguide</p> <p></p>	<p>KAYAK EN ETE</p> <p>Autour de l'île de Skrova A partir de :120€ 4.9/5 sur Getyourguide</p> <p></p>	<p>ALLER PECHER EN MER</p> <p>Sur un bateau traditionnel A partir de :85€ 4.7/5 sur Getyourguide</p> <p></p>

























OU DORMIR

- **Hôtels**
 - [Thon hotel - Svolvaer](#)
 - [Scandic hotel - Leknes](#)
 - [Tobiasbrygga - Henningsvaer](#)
- **Rorbuer et cabines**
 - [Anker Brygge \(cadre top, pas trop cher\) - Svolvaer](#)
 - [Svinoya Rorbuer](#)
 - [Eliassen Rorbuer \(emplacement fou\) - Hamnoy](#)
 - [Lofoten Cabins - Ramberg](#)
- **Logements particuliers**
 - [Appartement à Svolvaer](#)
 - [Une grande maison à Reine pour pas cher](#)
 - [Selma hus - Fredvang](#)
 - [Rabben Feriested, une jolie maison rouge avec une vue folle](#)



[Eliassen Rorbuer à Hamnoy, îles Lofoten](#)

Vous pouvez visualiser tous les logements [sur Booking](#) ou beaucoup d'options [dans cet article](#)

<p><u>Anker Brygge</u> Svolvaer A partir de : 140€ 8.8 sur booking</p>  <p> EN SAVOIR PLUS</p>	<p><u>Svinoya Rorbuer</u> Svolvaer A partir de : 135€ 8.9 sur booking</p>  <p> EN SAVOIR PLUS</p>	<p><u>Thon Hotel</u> Svolvaer A partir de : 126€ 8.6 sur booking</p>  <p> EN SAVOIR PLUS</p>
<p><u>Lofoten Basecamp</u> Leknes A partir de : 129€ 9.2 sur booking</p>  <p> EN SAVOIR PLUS</p>	<p><u>Statles Rorbu</u> Mortsund A partir de : 147€ 8.8 sur booking</p>  <p> EN SAVOIR PLUS</p>	<p><u>Hattvika Lodge</u> Ballstad A partir de : 320€ 9.1 sur booking</p>  <p> EN SAVOIR PLUS</p>
<p><u>Lofoten Cabins Kakern</u> Ramberg A partir de : 262€ 9.3 sur booking</p>  <p> EN SAVOIR PLUS</p>	<p><u>Eliassen Rorbuer</u> Hamnoy A partir de : 120€ 8.6 sur booking</p>  <p> EN SAVOIR PLUS</p>	<p><u>Olenilsøya Mini Villa</u> Reine A partir de : 105€ 9.1 sur booking</p>  <p> EN SAVOIR PLUS</p>
<p><u>Rostad Retro Rorbuer</u> Hamnoy A partir de : 105€ 9.5 sur booking</p>  <p> EN SAVOIR PLUS</p>	<p><u>Appartement de 30m²</u> Henningsvaer A partir de : 120€ 8.4 sur booking</p>  <p> EN SAVOIR PLUS</p>	<p><u>Chalet en bord de mer</u> Leknes A partir de : 220€ 8.7 sur booking</p>  <p> EN SAVOIR PLUS</p>

OU MANGER

- Gammelbua, restaurant norvégien à Reine (le meilleur selon moi, pas donné)
- Tapperiet, cuisine norvégienne à Reine
- Anita's Seafood, cadre fou, à Sakrisoy
- Gadus, à Hamnoy
- Karoline, à Nusfjord
- Digg, à Leknes
- Unstad Arctic Surf (surtout pour leurs kannelbole à tomber)
- Fiskekrogen, à Henningsvaer
- Balloon Burger à Svolvaer
- Bacalao, à Svolvaer
- Kjekkenet à Svolvaer



Gammelbua à Reine

COMMENT VENIR ET SE DEPLACER

- Dans l'article suivant je vous indique [tous les moyens pour venir aux Lofoten](#)
- Station de **train** la plus proche : Narvik (en partant de Stockholm) ou Bodo (réseau norvégien) et prendre le ferry pour Moskenes
- **Aéroport** le plus proche :
 - Evenes (Harstad/Narvik) situé à 3h de Svolvaer
 - Bodo, puis prendre le ferry pour Moskenes
 - Leknes et Svolvaer : on ne peut y arriver que depuis Bodo
 - En venant de France ou Belgique, il y a forcément un stop à faire (plus si on vient de province, en attendant les vols directs pour Oslo). Compagnies pour Evenes et Bodo :
 - Norwegian
 - Wideroe (la seule compagnie qui va à Leknes et Svolvaer)
 - FlySAS
 - Il faut absolument COMPARER, faire varier d'un jour à l'autre. Exemple de comparateur : [Kayak](#). Fiable.
- Beaucoup de possibilités en **bus**. **Planificateur** :
 - <https://www.reisnordland.no/>
 - [Application pour acheter les billets](#)
 - <https://entur.no/>
- Pour le **ferry** Bodo – Moskenes :
 - <https://www.torghatten.no/en/our-routes/18-782>
- Location de **voiture** :
 - Il y a des locations de voiture à
 - Moskenes
 - Leknes
 - Svolvaer centre ville
 - Svolvaer aéroport
 - Aéroport Evenes
 - Il faut absolument COMPARER les prix et les avis.



LOCATION DE VOITURE EN NORVÈGE
avec *Discover Cars*

- Comparateur d'agences de location
- A partir de 25€
- Kilométrage illimité
- Fournie avec le badge Autopass

Découvrez les offres

SVOLVAER

Svolvaer est la principale ville du nord des Lofoten. Et c'est une très jolie petite ville, très agréable car entourée de montagnes, avec son archipel, et un port très sympa.

Loger à Svolvaer pour votre séjour aux Lofoten est une bonne idée si vous avez plusieurs points de chute. Car Svolvaer est loin des sites du sud. Donc ce qui peut être pas mal c'est d'avoir quelques jours au sud comme à Reine ou Ballstad, et quelques jours à Svolvaer.

Mais dans tous les cas, Svolvaer mérite une petite visite !

Comment venir à Svolvaer

- **Ferry :**
 - il y a le [ferry gratuit](#) entre Svolvaer et Skutvik (du 1^{er} juin au 30 août) et qui prend les voitures
 - il y a également le Hurtigruten qui s'arrête à Svolvaer
 - ou alors le [ferry entre Bodo et Moskenes](#), et ensuite faire 2h15 de route
- **Avion :**
 - il y a un petit aéroport à Svolvaer, qui est desservi par Wideroe. Il y a forcément un stop à Bodo, en général en provenance d'Oslo
 - sinon c'est l'aéroport d'Harstad/Narvik (appelé aussi Evenes) qui est à 3h de route et qui a des vols directs
 - ou l'aéroport de Leknes, mais aussi petit
- **Voiture :**
 - C'est 7h de route pour venir depuis Tromsø
 - 3h30 depuis Andenes (nord des Vesteralen)
 - Plus de 5h depuis Finnsnes à Senja
 - 2h depuis Reine
- **Bus :**
 - Le bus 300 traverse toutes les Lofoten, de Narvik à Å i Lofoten, 2 fois par jour
 - Il faut regarder sur [Entur.no](#) ou sur [Reisnordland.no](#) deux planificateurs super efficaces, pour avoir les horaires et les liaisons
 - Les trajets sont :
 - Narvik – Svolvaer : 3h50
 - Tromsø – Svolvaer : 7h20 (prendre le 100 puis le 300)

Louer une voiture à Svolvaer

Faut-il louer une voiture pour visiter Svolvaer et les environs ?

Svolvaer est en soit une toute petite ville. Donc ce n'est pas nécessaire. Même pour aller dans les environs très proches comme Kabelvag, vous pouvez le faire en bus.

Par contre pour aller plus loin, pour rayonner autour de la ville, avoir une voiture est important. Pas indispensable car il y a un réseau de bus (on va le voir) mais important pour la flexibilité.

Vous avez les principales agences de location de voiture, que ce soit en ville ou à l'aéroport (c'est-à-dire 5 minutes à l'extérieur) : Hertz, Avis, Budget, Sixt.

Par contre, il faut vraiment réserver en avance car il n'y a pas énormément d'offre et les prix peuvent vite s'envoler. En gros, un prix « normal » à Svolvaer est dans les 50€ la journée. Mais en s'y prenant tard on arrive à 100€.

Pour louer une voiture :

- Il faut comparer
- Et comparer les comparateurs ! car ils ont des accords différents
- J'utilise [Discover Cars](#) et [Booking.com](#)



LOCATION DE VOITURE EN NORVÈGE

avec *Discover Cars*

- Comparateur d'agences de location
- A partir de 25€
- Kilométrage illimité
- Fournie avec le badge Autopass

Découvrez les offres

Que voir à Svolvær

Svolvær est une petite ville très agréable, avec les montagnes d'un côté et la mer de l'autre. C'est un excellent point de chute mais dans la ville elle-même il n'y a pas énormément de choses à voir.

Toutefois :

- Le port, super agréable
- L'île de Skrova avec ses eaux turquoise
- La presqu'île derrière le Svinoya Rorbuer, et aller jusqu'à Moloen i Svolvær, pour la vue
- Le centre de Kabelvag avec les maisons en bois
- Le point de vue du phare de Kabelvag
- Le LofotAkvariet, une expérience sympa
- La randonnée de Djevelporten pour avoir une vue sur toute la ville



Les activités à faire à Svølvaer

Svølvaer est le point de départ de nombreuses activités sympathiques :

- **Faire du kayak** autour de l'île de Skrova
 - [Infos et réservation](#)
- **Voir les aurores boréales**
 - Voici une [liste des différents endroits](#)
 - Et si vous voulez un guide, [voici une recommandation](#)
- **Voir le Trollfjord** en bateau, le fjord le plus étroit du pays
 - Voir en [bateau électrique silencieux](#)
 - Ou en [bateau pneumatique](#)
- Faire une **balade en raquettes** sur les hauteurs de Svølvaer
 - [Infos et réservation](#)
- **Aller pêcher** sur un bateau de pêcheur
 - [Infos et réservation](#)



Île de Skrova : 3 heures de visite guidée en kayak
3 heures

★★★★★ 4,9 (32)
À partir de 110,01 €



Coup de cœur

Au départ de Svølvaer : Croisière silencieuse dans les îles Lofoten et le Trollfjord
3 heures

★★★★★ 4,7 (1 942)
À partir de 118,86 €



Au départ de Svølvaer : Croisière en bateau de pêche aux Lofoten
4 heures

★★★★★ 4,7 (213)
À partir de 85,08 €



Lofoten : Les aurores boréales - Chasse aux aurores boréales avec des locaux
4,5 heures • Petit groupe • Prise en charge disponible

Risque d'afficher complet

★★★★★ 4,8 (76)
À partir de 141,09 €

Où dormir à Svolvær

Svolvær est un bon point de chute pour visiter le nord des Lofoten. Un peu loin pour le sud donc vous pouvez avoir deux logements, un à Svolvær, l'autre à Reine, Ballstad ou Leknes par exemple.

Voici une liste de logements de qualité, des pas chers, des rorbuer



SVINOYA RORBUER

- Très joli cadre
- **8.9/10** sur Booking
- A partir de **120€**



EN SAVOIR PLUS



ANKER BRYGGE

- De très beau rorbuer
- **8.8/10** sur Booking
- A partir de **188€**



EN SAVOIR PLUS



THON HOTEL

- Le meilleur petit dej
- **8.6/10** sur Booking
- A partir de **125€**



EN SAVOIR PLUS




SCANDIC SVOLVAER

- Super bien placé
- **7.8/10** sur Booking
- A partir de **109€**



EN SAVOIR PLUS



LOFOTEN RORBUER

- Très pratique et pas cher
- **8.9/10** sur Booking
- A partir de **110€**



EN SAVOIR PLUS



FAST HOTEL

- Correct pour 1/2 nuits
- **7.1/10** sur Booking
- A partir de **90€**



EN SAVOIR PLUS



APPARTEMENT 30M²

- Moderne et pratique
- **9.6/10** sur Booking
- A partir de **120€**



EN SAVOIR PLUS



APPART 120M²

- Grand et douillet
- **9.6/10** sur Booking
- A partir de **175€**



EN SAVOIR PLUS



HENNINGSVAER RORBUER


- A Henningsvaer
- **8.1/10** sur Booking
- A partir de **140€**



EN SAVOIR PLUS

HENNINGSVAER

Henningsvaer est un village de pêcheur très agréable à proximité de Svolvær. Moins typique norvégien que Reine ou A par exemple, il faut toutefois y faire un saut car vraiment sympa, joli, surtout son petit port avec en toile de fond de superbes montagnes. Pour le coucher de soleil, c'est top.



Comment venir à Henningsvaer

- En **voiture** :
 - 35min de Svolvaer
 - 1h de Leknes
 - Arrêtez vous en chemin à la petite plage de Rorvikstranda
 - Attention, parking à l'entrée du village d'Henningsvaer, payant
- En **bus** :
 - Depuis Svolvaer : bus 743 qui passe 5 fois par jour
 - Depuis Leknes : il faut attraper le 743 à Rorvik, via le 300 ou le 741
- Avec une **agence**
 - Si vous êtes à Svolvaer, vous pouvez passer par un guide qui fait visiter les principaux points d'intérêt des environs avec évidemment Henningsvaer

Coup de cœur 



**Visite touristique des Lofoten :
visite d'une demi-journée**

6 heures • Petit groupe • Prise en charge
disponible

★★★★★ 5 (46)

À partir de 124,14 €

Que voir à Henningsvaer

Il n'y a pas forcément beaucoup de choses à voir dans le village. C'est surtout **le port** et aussi le fameux **terrain de foot**. Si vous avez un drone c'est un terrain de jeu idéal !

La route pour venir est très sympa aussi. Si vous voulez **randonner** il y a le Nipen qui offre une super vue sur l'archipel

Henningsvaer se développe avec de plus en plus de **petits cafés** ultra sympas comme le Lyststøperiet

Dans la galerie, vous avez une **collection de peintures** par les peintres du nord de la Norvège, principalement sur les paysages locaux.



Où dormir à Henningsvaer

Dormir à Henningsvaer est loin d'être une mauvaise idée car le cadre est chouette. C'est plus tranquille que Svolvaer

Henningsvaer Rorbuer

A partir de : **140€**
8.1 sur booking



 EN SAVOIR PLUS

Villa Bryggekannten

A partir de : **135€**
8.5 sur booking



 EN SAVOIR PLUS

Trevarefabrikken

A partir de : **190€**
9.0 sur booking



 EN SAVOIR PLUS

Tobiasbrygga

A partir de : **190€**
8.8 sur booking



 EN SAVOIR PLUS

Bryggehotell

A partir de : **168€**
9.3 sur booking



 EN SAVOIR PLUS

Henningsvaer Guesthouse

A partir de : **113€**
9.3 sur booking



 EN SAVOIR PLUS

NUSFJORD

Nusfjord, c'est (encore !) un joli village au cœur des Lofoten. Et celui-ci est vraiment rikiki. Il a été rénové il y a peu et maintenant cela ressemble pas mal à un grand musée. Chaque abris est transformé en scène d'époque et explicative sur la vie, la pêche, avec des outils d'époque.

C'est intéressant, l'entrée du village est devenue payante (100 NOK). Cela permet l'entretien du village et des zones historiques.

Il y a également le mini port qui est vraiment joli, en forme de fer à cheval. Et avec de nombreux bâtiments jaunes. Franchement, c'est très sympa !

On peut aussi se balader un peu plus loin jusqu'au phare.

Et j'en profite, la route est vraiment belle pour aller au village !



Comment aller à Nusfjord

- En **voiture** c'est très simple. 30 minutes depuis Leknes, 1h30 depuis Svolvær et 50 minutes depuis Reine. Il y a un parking avant l'entrée du village.
- En **bus**, facile, il n'y en a pas.
- Avec une **agence**, Nusfjord est inclus dans des circuits pour visiter les plus beaux endroits des Lofoten
 - [Infos et réservation](#)

Que voir à Nusfjord

Comme je vous le disais, le village est tout petit. On peut même dire que c'est plus un village historique que vivant. Donc là comme ça vous devez voir :

- Les différents bâtiments qui reconstituent la vie des pêcheurs
- Le port, tout petit mais très joli
- Dont la vue depuis les machines en hauteur
- Les maisons rouges avant l'entrée du village
- Et vous pouvez aller jusqu'au phare un peu plus loin, en passant par le bâtiment sur la chasse à la baleine



Où dormir à Nusfjord

Nusfjord peut être une option intéressante pour dormir. On est dans un cadre dingue, une petite ambiance de bout du monde. Et en plus les logements qui sont là sont super intéressants.

Est-ce que l'on peut rester tout un séjour à Nusfjord ? et bien on n'est pas très loin de tout, donc si vous voulez du calme, un hôtel de qualité, là je dirais pourquoi pas !

Nusfjord Resort

A partir de : **240€**
9.3 sur booking



 EN SAVOIR PLUS

Lofoten Cottages

A partir de : **124€**
8.8 sur booking



 EN SAVOIR PLUS

HAMNOY ET SAKRISOY

Deux villages rikiki qui sont juste séparés par un pont. Ok, un pont super photogénique à partir duquel on prend l'iconique photo de Hamnoy, mais c'est ce qui vous fait passer de Hamnoy, le village de pêcheurs aux maisons rouges à Sakrisoy qui a au contraire des maisons jaunes.

Ces deux villages sont super photogéniques car derrière leurs maisons et rorbuer, on a de très jolies montagnes derrière. Donc c'est idéal pour de belles photos et notamment en cas d'aurores boréales (si la météo vous le permet bien sur, et là... c'est pas gagné !)

Que voir à Hamnoy

Forcément, **le pont**. Car c'est LA vue la plus connue des Lofoten, tout simplement.

Mais allez aussi vous balader dans les cottages d'Eliassen Rorbuer, car ce sont des jolis maisons rouges et on peut faire de chouettes photos

Aussi, allez un peu avant dans le petit port, qui est très sympa



Que voir à Sakrisøy

C'est encore plus petit que Hamnøy ! Il y a la fameuse maison jaune qui fait face aux montagnes, tout le monde s'arrête là et à raison. Juste à côté c'est aussi un bon spot pour les aurores boréales.

Vous pouvez aller de l'autre côté, dans la petite île avec toutes les maisons jaunes, il y a normalement une jolie vue depuis Olenilsøya kystfort.

Et aussi vous pouvez aller manger ou boire un café au Anita Seafood, le saumon y est très bon !



Comment venir à Hamnøy et Sakrisøy

- En voiture c'est ultra simple, c'est la route principale à 1h de Leknes. Vous êtes à 10 minutes de Reine.
- En bus, il faut prendre le bus 742 (il passe 4/5 fois par jour) ou le 300 (une fois par jour)

Où dormir à Hamnøy et Sakrisøy

Et là c'est chouette. On a pas mal de super logements, des rorbuer un peu partout, et de qualité. Forcément, avec cet emplacement, les vues sont folles.

C'est aussi très pratique pour visiter la partie sud des Lofoten, car on n'est pas loin des plages, de Leknes, de Ramberg... donc oui on peut facilement rayonner à partir d'ici



ELIASSEN RORBUER

- A Hamnøy
- **8.6**/10 sur Booking
- A partir de **180€**



EN SAVOIR PLUS



ROSTAD RORBUER

- A Hamnøy
- **9.4**/10 sur Booking
- A partir de **173€**



EN SAVOIR PLUS



SAKRISOY GJESTEGARD

- Une superbe guesthouse
- **9.2**/10 sur Booking
- A partir de **120€**



EN SAVOIR PLUS



DÉCOUVREZ TOUS LES LOGEMENTS AUTOUR
DE HAMNOY ET SAKRISOY


REINE

LE village carte postale par excellence.

Pourquoi ? parce qu'il a tout ce qu'il faut pour vous plaire :

- Des vues folles avant même d'arriver au village
- La vue incroyable depuis le pont
- Des maisons rouges ultra photogéniques
- Et un très bon resto, oui oui

Et ce qui est cool, c'est que c'est beau en toute saison. En été avec les eaux turquoise, en automne avec les couleurs, et en hiver avec la neige



Comment venir à Reine

- En voiture c'est très simple, c'est la route principale. 1h15 de Leknes, 15 de A i Lofoten.
 - Il y a un parking sur le pont, gratuit, sinon c'est au niveau de Tapperiet et de la station service mais c'est payant (et oui ils contrôlent)
- En bus, c'est le 742 (ou le 300) depuis Leknes ou A, sinon depuis Svolvær le 741 jusqu'à Leknes puis le 742

Que voir à Reine

C'est assez simple, il y a de super points de vue partout ! Notamment

- Avant l'entrée dans Reine, au niveau des cabines Valen
- Le pont qui fait face aux montagnes à l'entrée de Reine
- Le port, avec toutes les petites maisons rouges

Vous pouvez faire aussi la fameuse randonnée du **Reinebringen** qui donne un point de vue magique sur l'archipel. Bon par contre, n'y allez pas en hiver car (déjà c'est interdit) on peut se retrouver coincé là haut à cause de la glace et la neige, et chaque année ils doivent secourir des touristes en hélicoptère.

Je vous conseille de **diner au Reine Rorbuer**, ultra bon, mais il vaut mieux réserver. Le Tapperiet est correct mais a un peu baissé en qualité je trouve.



Où dormir à Reine

Reine est un très bon point de chute. J'y suis déjà resté pas mal de temps pour visiter le sud et franchement, ça se fait très bien. Et le cadre, popopo !

Catogården - Boutique

A partir de : **175€**

9.1 sur booking



 EN SAVOIR PLUS

Reine Rorbuer

A partir de : **190€**

8.7 sur booking



 EN SAVOIR PLUS

Anita Living Rooms

A partir de : **190€**

8.9 sur booking



 EN SAVOIR PLUS

Fisherman's Lodge

A partir de : **300€**

9.8 sur booking



 EN SAVOIR PLUS

Lofoten Bed & Breakfast

A partir de : **156€**

8.0 sur booking




 EN SAVOIR PLUS

Valens Cabins

A partir de : **200€**

8.3 sur booking



 EN SAVOIR PLUS

Å i LOFOTEN

Å c'est le village du bout du monde. Véritablement. Car c'est le bout du bout de la route qui traverse les îles Lofoten. Et on se retrouve dans un authentique village de pêcheurs, encore bien actif, et qui a une tripotée de maisons rouges sur pilotis.

C'est vraiment super joli, et même si c'est devenu assez touristique, franchement on ne se marche pas dessus.

Il y a quelques balades à faire dans le coin, notamment au niveau du lac, s'il n'y a pas de neige (sinon c'est un poil galère), le point de vue du bout de la péninsule. Mais en gros à Å on est surtout là pour profiter du cadre.

Il y a également un petit musée de la pêche mais je ne l'ai pas encore visité, je ne saurais pas vous dire.

En revanche, il y a une boulangerie qui est, paraît-il, incroyable : Bakeriet på Å



Où dormir à Å

Alors oui on est au bout du bout de la route. Mais franchement, qui n'aimerait pas dormir dans ce cadre-là, dans ces petites maisons ?



A RORBUER

- A... Å!
- **8,5/10** sur Booking
- A partir de **155€**



EN SAVOIR PLUS



THE TIDE

- A Sorvagen
- **8,6/10** sur Booking
- A partir de **173€**



EN SAVOIR PLUS



LOFOTEN Å HI HOSTEL

- Une chouette auberge!
- **8,5/10** sur Booking
- A partir de **50€**



EN SAVOIR PLUS

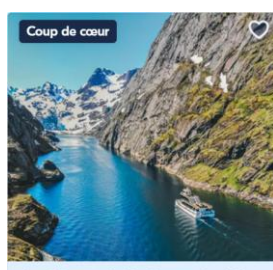


Île de Skrova : 3 heures de visite guidée en kayak

3 heures

★★★★★ 4,9 (32)

À partir de 110,01 €




Coup de cœur

Au départ de Svolvær : Croisière silencieuse dans les îles Lofoten et le Trollfjord

3 heures

★★★★★ 4,7 (1 942)

À partir de 118,86 €

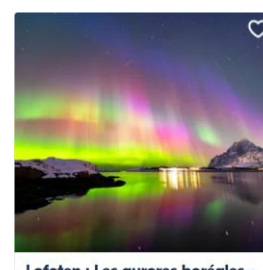


Au départ de Svolvaer : Croisière en bateau de pêche aux Lofoten

4 heures

★★★★★ 4,7 (213)

À partir de 85,08 €



Lofoten : Les aurores boréales - Chasse aux aurores boréales avec des locaux

4,5 heures • Petit groupe • Prise en charge disponible

Risque d'afficher complet

★★★★★ 4,8 (76)

À partir de 141,09 €

SENJA

[Article complet ici](#)

SENJA EN BREF

Plus beaux villages à voir

- Husoy, le véritable village de pêcheurs
- Gryllefjord, le village du bout du monde
- Fjordgard pour son cadre

4 Best viewpoints

- Sifjord, la descente après le tunnel
- La plateforme de Bergsbotn
- Tungeneset et les dents du diable
- Le pont de Gryllefjord

3 meilleures activités

- *Randonner*
- *Faire du kayak*
- *Faire de la raquette*

3 meilleurs restaurants

- *Hamn i Senja*
- *Senja Fjordhotell*
- *Mefjord Brygge*

3 meilleurs logements

- [Mefjord Brygge](#)
- [Hamn i Senja - Hamn](#)
- [Kaikanten - Gryllefjord](#)

3 cafés pour se détendre

- *Ouhlala ! on prend surtout les cafés dans les supérettes*
- *Ou dans les hôtels (Hamn, Mefjord brygge, Senja Fjordhotell...)*

Comparateurs de voitures de location

- [Discover Cars](#)
- [Booking.com](#)

Meilleure période pour venir

- Aurores boréales : début septembre à fin mars
- Randonnée : début juin jusqu'à début octobre
- L'été est fantastique et pas trop blindé de gens

Combien de temps rester à Senja

- 2 jours pleins pour un aperçu très rapide : 1 jour dans les fjords du nord, 1 dans l'ouest
- 3/4 jours pour prendre un peu son temps et apprécier l'île
- *Une semaine, on se détend et on profite à fond des randos*

LIEUX A VOIR ABSOLUMENT


Découvrir Senja est facile car il n'y a que 3/4 routes. Donc prenez le temps de les faire, d'aller dans la partie ouest où il n'y a absolument personne

- Les **villages**, qui valent surtout pour leur emplacement
 - Gryllefjord
 - Marcher jusqu'au fond du fjord et hors hiver monter au dessus du tunnel
 - La route pour Torsken
 - Mefjordvaer
 - Fjordguard
 - Husoy



La vue depuis le pont de Gryllefjord

- Les eaux paradisiaques de **Hamn** i Senja
- La vue depuis la plateforme de **Bergsbotn**
- **Bovaer** et sa plage
- Le point de vue de **Tungeneset** sur les dents du diable
- **Ersford**
- **Sifjord**, la plus belle vue de l'île
- La route pour **Flakstad**
- La route pour **Rodsand**
- Le parc **Anderdalen**



La vue sur Sifjord

ACTIVITES

Senja est une île **très peu développée** et c'est ce qui fait son charme. Il n'y a pas d'agence, ou quasiment pas ([Senja Wild](#) à Skaland), ce sont les hôtels qui proposent les activités comme le bateau, les sorties raquettes...

- Voir les **aurores boréales**
 - Senja est un formidable endroit pour voir les aurores boréales car il n'y a pas de pollution lumineuse
 - [Article général sur les aurores boréales](#)
 - [Les endroits où voir les aurores boréales à Senja](#)
 - Il n'y a pas d'agence, les hôtels (Hamn, Mefjord brygge...) proposent des sorties en général.
 - [Senja Wild](#) propose des activités sous les aurores (raquette, kayak...)
- Faire du **chien de traîneau**
 - Chez [Senja Husky Adventure](#), à Vangsvik
- Voir les **rennes**
 - Il n'y a pas de ferme à rennes à Senja. En revanche on peut les voir assez facilement dans le centre et dans le parc Anderdalen, dans le sud vers Tranoy
- Faire de la **raquette** (snowshoeing)
 - Tous les hôtels de l'île proposent de la location (parfois un prêt) de raquettes. Certains proposent des sorties (Hamn, Mefjordbrygge)
- Voir les **baleines** et faire une sortie en **bateau**
 - Là pas de prestataire spécifique. Hamn i Senja et Mefjordbrygge ont des bateaux et proposent ces sorties là lorsque c'est la saison. Je l'ai fait à Hamn, c'est chouette !
- Location et cours de **kayak**
 - Chez [Senja Wild](#) à Skaland, vous pouvez louer, prendre des cours, avoir votre wetcard, faire un tour en kayak de plusieurs heures...



























OU DORMIR

Bon, à Senja il n'y a pas énormément de choix, mais ce sont des choix de qualité ! Et de tranquillité. Voyons tout ça :

- Hotels :
 - [Hamn i Senja](#), un peu cher mais le cadre est paradisiaque (sa propre presqu'île)
 - [Mefjordbrygge](#), très bon rapport qualité prix, chouette équipe
 - [Skagi](#), proposent pas mal d'activités, pas du standing des autres
 - [Senja Fjordhotell](#), très bon hébergement au sud ouest de l'île, au calme, un peu loin des fjords du nord
 - [Aurora Borealis Observatory](#), on est dans des prestations (et des prix) très haut de gamme

- Maisons et cabines
 - [Lodge les pieds dans l'eau](#) à Stonglandseidet
 - [Fjordbotn Camping](#) et ses cottages
 - [Un grand appartement](#) récent à Stonglanseidet
 - [Une maison](#) à Skaland
 - [Une petite maison](#) à Botnhamn
 - [Kaikanten](#), des chalets dans le cadre idyllique de Gryllefjord, au bord du fjord

<p><u>Hamn i Senja</u> <i>Hamn</i> A partir de :110€ 8.3 sur booking</p>  <p> EN SAVOIR PLUS</p>	<p><u>Mefjord Brygge</u> <i>Mefjordvaer</i> A partir de :100€ 8.7 sur booking</p>  <p> EN SAVOIR PLUS</p>	<p><u>Senja Fjordhotell</u> <i>Stonglandseidet</i> A partir de :75€ 8.7 sur booking</p>  <p> EN SAVOIR PLUS</p>
<p><u>Aurora Observatory</u> <i>Silsand</i> A partir de :216€ 8.3 sur booking</p>  <p> EN SAVOIR PLUS</p>	<p><u>Kaikanten Gryllefjord</u> <i>Gryllefjord</i> A partir de :150€ 8.7 sur booking</p>  <p> EN SAVOIR PLUS</p>	<p><u>Norwegian Wild</u> <i>Vangsvik</i> A partir de :77€ 8.2 sur booking</p>  <p> EN SAVOIR PLUS</p>
<p><u>Skoghus</u> <i>Silsand</i> A partir de :64€ 8.5 sur booking</p>  <p> EN SAVOIR PLUS</p>	<p><u>Maison à Skaland</u> <i>Skaland</i> A partir de :120€ 8.7 sur booking</p>  <p> EN SAVOIR PLUS</p>	<p><u>Maison à Mefjordvaer</u> <i>Mefjordvaer</i> A partir de :160€ 9.4 sur booking</p>  <p> EN SAVOIR PLUS</p>
<p><u>Appart à Fjordgard</u> <i>Fjordgard</i> A partir de :136€ 8.4 sur booking</p>  <p> EN SAVOIR PLUS</p>	<p><u>Camp Fjordbotn</u> <i>Galslatta</i> A partir de :149€ 8.2 sur booking</p>  <p> EN SAVOIR PLUS</p>	<p><u>Destination Senja</u> <i>Vangsvik</i> A partir de :164€ 8.6 sur booking</p>  <p> EN SAVOIR PLUS</p>

OU MANGER

- Le restaurant de Hamn i Senja, très bon mais il faut absolument réserver
- Le restaurant de Mefjordbrygge, très bien
- Restaurant de Skagi, je ne connais pas encore
- Un grill à Gryllefjord ouvert jusqu'à 21h (un luxe ici !). Gras mais dépanne
- Le resto du Senja Fjordhotell, testé cet automne et vraiment bon. Il faut réserver pour qu'ils puissent prévoir (photo ci-dessous)
- Vraiment rien de fofou à Finnsnes. Mais restaurant asiatique, Burger King, cafétéria...



CARTE DE SENJA

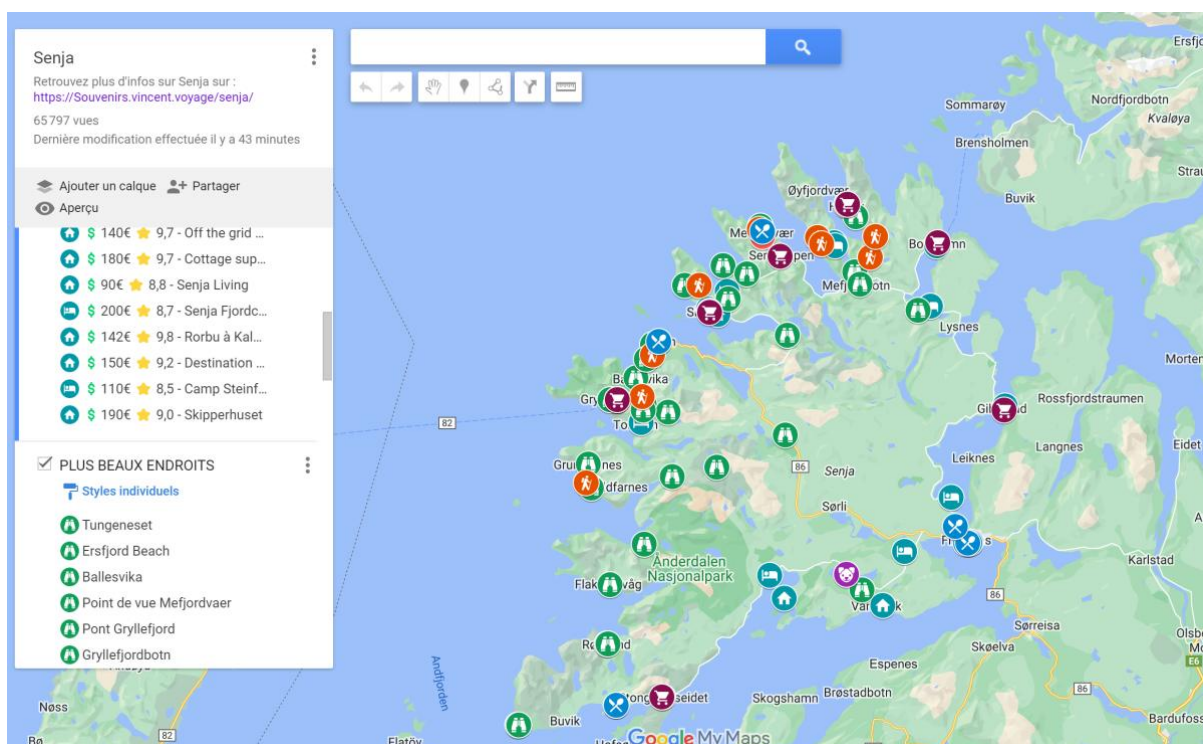
J'ai créé une carte Google maps avec toutes les infos listées ici, les infos indispensables pour son séjour, histoire d'avoir tout regroupé en un seul endroit.

Vous y retrouverez :

- Les logements avec photo, prix et évaluation
- Les plus beaux endroits avec photo
- Les randos
- Restos et cafés
- Les supérettes (les supermarchés sont à Silsand et Finnsnes)
- Les activités comme chien de traineau et kayak

Une fois que vous êtes sur la carte, c'est un système de calques. Déjà vous pouvez cliquer sur un élément pour avoir les détails. Ensuite vous pouvez activer/désactiver les calques à gauche. Super pratique !

[Vous pouvez accéder à la carte en cliquant ici](#)



COMMENT VENIR ET SE DEPLACER

- Station de **train** la plus proche (enfin la moins loin) : Narvik (en partant de Stockholm) ou Bodo (réseau norvégien)
- **Aéroport** le plus proche :
 - Tromso, situé à 3h de voiture, le plus pratique
 - Bardufoss, à 1h au sud
 - Il faut absolument COMPARER, faire varier d'un jour à l'autre. Exemple de comparateur : [Kayak](#). Fiable.
- Très peu de possibilités en **bus**. Tous les villages sont reliés mais il y a peu de bus par jour.
Planificateur :
 - <https://entur.no/>
- Ferry depuis Tromso : Brensholmen - Botnhamn :
 - [Tout ce que vous devez savoir si ce ferry](#)
 - toute l'année
 - [Horaires](#)
 - [Tarifs](#) aprox : 10€ par personne, 27€ par voiture
- Ferry depuis Andenes – Gryllefjord
 - Entre mai et septembre
 - [Horaires](#)
 - [Tarifs](#)
- Location de **voiture** :
 - A cause de la faible fréquence des bus, la voiture reste quasi indispensable pour visiter Senja. C'est possible sans, mais compliqué ou il faut juste s'armer de patience
 - Il y a des locations de voiture à
 - Finnsnes
 - Bardufoss (le moins loin)
 - [Mais je conseille de louer à Tromso](#)
- Location de voiture avec **GETAROUND**
 - Très fiable et un peu de choix à Bardufoss sinon Tromso
 - [Inscrivez vous et recevez 15€ sur votre première location](#)



LOCATION DE VOITURE EN NORVÈGE

avec Discover Cars

- Comparateur d'agences de location
- A partir de 25€
- Kilométrage illimité
- Fournie avec le badge Autopass

[Découvrez les offres](#)

ITINERAIRE DE 2 SEMAINES TROMSO – SENJA - LOFOTEN

2 semaines entre Tromso, Senja et les Iles Lofoten

L'idée est de découvrir ces 3 superbes endroits en prenant un peu son temps, sans faire trop de route car si vous voulez visiter en hiver, les journées sont courtes. Donc encore moins de possibilités d'admirer les paysages, qui sont merveilleux.

Cet itinéraire est évidemment adaptable, on peut rajouter une journée à Senja sans problème et par exemple enlever la dernière journée à Tromso. Bref, c'est vous qui décidez ! C'est une bonne base pour se faire une idée 😊

[Oh et l'article complet sur ce trajet est ici !](#)

TROMSO

JOUR 1 –

- Arrivée à **Tromso**, récupération de la voiture. Comparez sur [Kayak](#) et [DiscoverCars](#) pour trouver la bonne voiture au bon prix. [Getaround](#) pour location entre particuliers
- **4 nuits à Tromso**, au [Radisson Blu](#) pour être bien, sinon [l'Ami Hotel](#) pour moins cher. Plus de recommandations [sur Booking](#)

JOUR 2 –

- Découverte de **Kvaløya** par la route de **Tromvik**. Passer par **Ersfjord** (et son petit café super sympa), **Grotfjord**, Tromvik et la route de Rekvik
- **Soir** : recommandation de passer par une agence pour voir les aurores boréales pour prendre le maximum d'informations et apprendre à les chasser. [Recommandations des agences ici](#). J'en propose une tripotée un peu plus haut dans la section sur Tromso 😊 Mais je conseille toutefois [Northern Horizon](#).

JOUR 3 –

- Découverte des **Alpes Lyngen** :
 - En **voiture** : passant par le **ferry** de Breivikeidet (si vous êtes pas mal en avance en avance, filez à **Nakkevatnet** un poil au sud de Breivikeidet), puis filer au nord, puis retourner à Lyngseidet, redescendre à la montagne de **Signaldalen**. S'il y a encore du temps, passez par Laksvatn et **Lakselvbukt**
 - En **motoneige**, avec prise en charge à Tromso, chez [Camp Troll](#) notamment on fait de la motoneige aux Alpes Lyngen (attention, permis de conduire obligatoire). Vous avez toutes les recommandations dans la section sur les activités à Tromso.

JOUR 4 –

- Excursion en **chiens de traineau**
 - Retrouvez toutes les recommandations [dans cet article](#)
 - Pour avoir un joli cadre en face des Alpes Lyngen, vous pouvez aller à [Breivikeidet](#)
 - Si vous avez des enfants de moins de 7 ans, alors regardez chez [Norwegian Travel](#)
- Fin de journée au téléphérique de **Fjellheisen** si le temps le permet

JOUR 5 –

- Découverte de **Kvaløya**, avec la route qui va à **Sommarøy** et passage dans divers fjords
- Nuit au [Sommarøy Arctic Hotel](#) pour dormir à proximité du **ferry** le lendemain matin

SENJA

JOUR 6 –

- Prendre le **ferry** tôt de Brensholmen (juste au sud de Sommarøy) pour **l'île de Senja**
- Arrivé à Senja, prendre la route pour **Husøy**
- Puis le village de **Fjordgard**, continuer dans les fjords pour **Tungeneset** (attention ça glisse) et la plateforme de **Bergsbotn**
- Nuit à [Hamn i Senja](#) ou à [Skaland](#)

JOUR 7 –

- Route pour **Gryllefjord** et Torsken
- Puis filer à **Sifjord** avec sa vue folle, continuer vers Flakstadvåg
- Dormir au sud de Senja pour gagner du temps pour le lendemain. Par exemple au [Furoy FishingCamp](#) et son superbe emplacement

ILES LOFOTEN

JOUR 8 –

- **Départ** pour les Lofoten. Partir tôt pour faire un passage au [Polar Park](#) et voir les animaux arctiques. Attention aux horaires !
- Arrivée tardive à **Svolvær** car la route est longue
- **Nuit** à Svolvær, par exemple à [Anker Brygge](#) ou [Svinøya Rorbuer](#). En petit prix, regardez le [FastHotel](#)

JOUR 9 –

- Découverte matinale de **Henningsvæ** en passant par la mini plage de **Rørvikstranda**
- Filer au [Lofotr Museum](#), reconstitution d'un village viking (attention aux horaires !)
- Aller à la plage d'**Unstad** où il y a plusieurs surfers pas frileux, et prendre un merveilleux **kannelbolle** au Unstad Arctic Surf

[Vincent Voyage](#) – Blog voyage spécialisé sur les pays nordiques et les aurores boréales !
 Pour *soutenir le blog* et le contenu gratuit : <https://buymeacoffee.com/vincentvoyage>
contact@vincent.voyage

- Dormir à **Ballstad**, par exemple au [Solsiden Brygge Rorbuer](#) ou au [Hattvika](#) pour se faire plaisir

JOUR 10 -

- Visite des **plages** d'Haukland, Vik et Uttakleiv
- Voir le joli village de **Nusfjord**
- Nuit à Ramberg, par exemple au [Ramberg Gjestegard](#) qui donne sur la plage, ou à Nusfjord pour ne pas partir du village et y passer la soirée. Et profiter du [Nusfjord Arctic Resort](#)

JOUR 11 –

- Passage à la plage de **Ramberg**, ses vues sur les montagnes et sa fameuse petite cabane
- Passage à **Flakstad**, aussi un endroit pour surfer
- Aller à **Fredvang**, voir les fameux ponts, puis continuer au sud ouest vers Selfjord. S'il n'y a pas de neige vous pouvez aller à **Kvalvika**
- **2 nuits à Hamnoy**, au [Eliassen Rorbuer](#) par exemple, vue sur les montagnes

JOUR 12 –

- Découverte des jolis villages de **Hamnoy**, **Sakrisoy** et **Reine** (il faut aller au port, pas se contenter du pont)
- Toujours la nuit à [Hamnoy](#)

JOUR 13 –

- Découverte du village du bout du monde : **A i Lofoten**
- **Retour sur Tromso** (facilement 8h de route)
- 2 nuits à Tromso, par exemple au [Scandic Ishavshotel](#) (attention aux prix en très haute saison), sinon pourquoi pas dormir à l'extérieur de Tromso, au [Malangen Resort](#) pour profiter de la nature

JOUR 14 –

- Si ce n'est pas le jour du départ, alors visite du **Polarmuseet**, du joli centre ville
- Prendre un hotdog au **Raketten Bar & Pølse**
- Acheter les **souvenirs** au Tromsø Gift & Souvenir Shop (façade jaune)
- Dernier jour, sniff.



LOCATION DE VOITURE EN NORVÈGE
avec *Discover Cars*

- Comparateur d'agences de location
- A partir de 25€
- Kilométrage illimité
- Fournie avec le badge Autopass

Découvrez les offres

B E R G E N

[Article complet ici](#)

BERGEN EN BREF

3 plus beaux endroits à voir en ville

- Les docks historiques de Bryggen
- Le funiculaire de Floyen
- La péninsule de Nordnes pour ses maisons en bois

3 plus beaux endroits à voir autour de Bergen

- Naeroyfjord
- [Flam et son train](#)
- L'église de Bordung

3 Meilleures activités

- [Une visite guidée de Bergen](#)
- [Une journée dans les fjords](#)
- [Naeroyfjord + train de Flam en un jour](#)

3 Restaurants favoris

- *Le marché aux poissons*
- *Pingvinen*
- *Bryggeloftet*

3 Meilleurs logements

- [Radisson Blu](#)
- [Hanseatiske Hotel](#)
- [Bergen Bors Hotel](#)

3 Cafés pour se détendre

- *Le café Pomme*
- *Løvetann Café & Bistro*
- *Fjåk chocolate shop*

Comparateurs de location de voiture

- [Discover Cars](#)
- [Booking.com](#)

Meilleure période pour venir

- Pour profiter de Bergen et ses alentours : d'avril à octobre est super
- L'été est top mais très très touristique
- De juin à octobre, toutes les routes de la région des fjords sont ouvertes
- Un mix Bergen + Oslo se fait toute l'année, avec liaison en train

Combien de temps rester pour profiter de la ville

- Bergen en soit nécessite au minimum 2 jours
- Mais pour découvrir les environs proches, il faut 5 jours (Flam, Naeroyfjord, Borgund, Aurlandsfjord...)
- With 2 days more, cross the Sognefjord and go to Fjaerland

LIEUX A VOIR EN VILLE

Bergen est probablement la plus belle ville de Norvège par son architecture et ses maisons en bois.

- Les docks de **Bryggen**, évidemment
 - Et le musée Hanséatique (intéressant, et sa rénovation doit être terminée)



Bryggen s'observe également très bien depuis l'autre côté du quai



- **La vue panoramique de Floyen**
 - Les billets du funiculaire se prennent à l'entrée
 - [Ou on peut les acheter en avance aussi pour éviter la queue](#)



- **Eglise en bois debout de Fantoft**



- Le port et le **marché** aux poissons
- La **forteresse** de Bergenhus
 - La tour Rosenkrantz
 - Le hall du roi Hakon
- Les quartiers en **bois**
 - Vagsbunnen
 - Nedre Fjellsmauet
 - La péninsule de Nordnes
 - Nostet
- La montagne Ulriken, accessible en téléphérique, un super endroit pour randonner sur la plus belle montagne de Bergen
- **Visite** guidée
 - [Avec un guide local](#)



LIEUX A VOIR DANS LES ENVIRONS

Alors je vous en parlerai surtout dans les pages suivantes, avec tous les détails, mais en une journée depuis Bergen on peut notamment découvrir :

- Une croisière sur l'Osterfjord et Mostraumen
- Le village d'Alversund, accessible en bateau
- Flam et son petit train
- Le Naeroyfjord
- Les églises en bois debout
 - Undredal
 - Borgund
 - Hopperstad
- Odda
- Hardangerfjord



Flam et son petit train

ACTIVITES AUTOUR DE BERGEN

- Croisière sur le **Naeroyfjord** + train de **Flam** en une journée,
 - [Infos et réservation](#)
- Croisière sur le **Naeroyfjord** + la vue depuis **Stegastein**
 - [Infos et réservation](#)
- **Norway in a Nutshell** : le tour classique des fjords (Naeroyfjord, Flam, Aurlandsfjord) en une journée depuis Bergen, avec bateau et train
 - [Proposé par Fjordrive](#)
- **Croisière** pour découvrir Osterfjord et Mostraumen
 - [Avec la compagnie Rodne](#)
- Découvrir Bergen en **Segway**
 - [Une visite guidée sur roulettes](#)

Vincent Voyage – Blog voyage spécialisé sur les pays nordiques et les aurores boréales !
 Pour **soutenir le blog** et le contenu gratuit : <https://buymeacoffee.com/vincentvoyage>
contact@vincent.voyage

TOUTES LES CROISIÈRES AUTOUR DE BERGEN ET DES FJORDS

Article complet sur [toutes les croisières d'une journée dans les fjords autour de Bergen](#)

- **Bergen - Flam :**
 - de début mai à fin septembre
 - 5h30 le trajet aller
 - Passe par le Sognefjord, l'Aurlandsfjord puis arrive à Flam
 - Environ 120€
 - [**Infos et réservation**](#)

- **Le Naeroyfjord**
 - De Gudvangen à Flam ou l'inverse
 - Deux fjords : Naeroyfjord et Aurlandsfjord
 - Le trajet dure 2h
 - Le prix est à partir de 625 NOK
 - Bus à réserver pour revenir au point de départ
 - [**Infos et réservation**](#)

- Si vous souhaitez partir depuis Bergen et **passer par un tour ou une agence**, alors vous avez plusieurs possibilités pour découvrir le Naeroyfjord à la journée :
 - Le Naeroyfjord + le train de Flam
 - [**infos et réservation**](#)
 - La croisière sur le Naeroyfjord + le point de vue de Stegastein à Aurland
 - [**infos et réservation**](#)



Excursion dans les fjords norvégiens : Train de Flåm et balade en bateau à Nærøy

8,80 / 10 24 avis | 577 voyageurs

Envie de visiter le meilleur des fjords norvégiens en une journée ?
Voyagez à bord du légendaire train de Flåm et profitez d'une croisière sur le fjord Nærøy.

⌚ 10 heures
 🗨️ Anglais

283,70 €

Voir disponibilité



















- **Le ferry Kaupanger - Gudvangen**
 - Un des plus beaux trajets en ferry du pays
 - Trois fjords : Sognefjord, Naeroyfjord et Aurlandsfjord
 - Le trajet dure 2h20
 - Le prix est à partir de 2200 NOK pour 1 voiture et 5 personnes
 - [**Infos et réservation**](#)

- **Bergen – croisière sur l’Osterfjord et Mostraumen**
 - Point de départ : Bergen
 - Le fjord Osterfjord et le détroit Mostraumen
 - Le trajet dure 4h
 - Le prix est d’environ 70€
 - **[Infos et réservation](#)**



- **Bergen – Fjaerland**
 - Fjaerland est l’un des plus beaux endroits du pays
 - ferry de Bergen à Balestrand sur le superbe Sognefjord puis petit bateau touristique de Balestrand jusqu’à Fjaerland
 - visite du musée norvégien des glaciers
 - visite du glacier Bøyabreen
 - journée de 13h
 - prix 235€ environ
 - **[Infos et réservation](#)**

TOUTES LES ACTIVITES A BERGEN

<p><u>VISITE GUIDÉE – DU PASSÉ AU PRÉSENT</u></p> <p>Par <i>I Love Bergen</i> 4.9/5 sur Getyourguide Prix : 23€ Durée : 2h</p>  <p> EN SAVOIR PLUS</p>	<p><u>VISITE GUIDEE AVEC UN LOCAL</u></p> <p>Par <i>Martin Piehler</i> 4.9/5 sur Getyourguide Prix : 23€ Durée : 2h</p>  <p> EN SAVOIR PLUS</p>	<p><u>VISITE GUIDEE DANS BERGEN</u></p> <p>Par <i>The Bergen Experience</i> 9.3/10 sur Civitatis Prix : 37€ Durée : 2h</p>  <p> EN SAVOIR PLUS</p>
<p><u>BILLET POUR FUNICULAIRE FLOYEN</u></p> <p>Réservez en avance votre billet La plus belle vue sur la ville Prix : 11€ A/R</p>  <p> EN SAVOIR PLUS</p>	<p><u>BILLETS POUR FUNICULAIRE ULRIKEN</u></p> <p>La plus belle montagne de Bergen Départ de super randos Prix : 33€</p>  <p> EN SAVOIR PLUS</p>	<p><u>CROISIERE DES SITES TOURISTIQUES DE BERGEN</u></p> <p>Découvrir Bergen autrement 4.3/5 sur Getyourguide Prix : 20€</p>  <p> EN SAVOIR PLUS</p>
<p><u>FERRY FLAM - BERGEN</u></p> <p>Des paysages incroyables Durée : 5h aller simple Prix : 120€</p>  <p> EN SAVOIR PLUS</p>	<p><u>CROISIERE FJAERLAND ET GLACIER</u></p> <p>Un coin superbe et méconnu Une journée complète Prix : 260€</p>  <p> EN SAVOIR PLUS</p>	<p><u>CROISIERE OSTERFJORD MOSTRAUMEN</u></p> <p>La sortie classique depuis Bergen Durée : 3h30 Prix : 70€</p>  <p> EN SAVOIR PLUS</p>

CROISIERE NAEROYFJORD ET STEGASTEIN

Le Naeroyfjord et des vues panoramiques magiques
Départ de Bergen
Prix : **220€**



 EN SAVOIR PLUS

CROISIERE NAEROYFJORD + TRAIN DE FLAM

Train mythique + croisière magique : la journée parfaite
Départ de Bergen
Prix : **320€**



 EN SAVOIR PLUS

CROISIERE NAEROYFJORD SANS TRANSPORT

Départ Gudvangen ou Flam
Le plus beau fjord du pays
Prix : **50€**
Durée : **2h**



 EN SAVOIR PLUS

MUSEE HANSEATIQUE

L'Histoire de Bergen est ici
Pas besoin de réserver
Prix : **15€**



 EN SAVOIR PLUS

LE QUARTIER DE BRYGGEN

Le quartier historique de Bergen
Allez y tôt le matin avant la foule
Prix : gratuit !



 EN SAVOIR PLUS

DU KAYAK A BERGEN

Découvrir Bergen autrement
4.3/5 sur Getyourguide
Prix : **33€**



 EN SAVOIR PLUS

TRANSPORT VILLE-AEROPORT

Pratique pour ne pas à prendre les transports
Idéal pour les familles
Prix : **90€**



 EN SAVOIR PLUS

BERGEN EN SEGWAY

Une façon différente de découvrir la ville
Durée : **2h**
Prix : **60€**




 EN SAVOIR PLUS

OU DORMIR

- Auberge de jeunesse
 - [City Hostel](#)
 - [Hostel Montana](#)
- Economique
 - → [Citybox Bergen City](#) (excellent rapport qualité prix)
 - [Citybox Danmarksplass](#)
- Entre 100 et 150€
 - [Scandic Neptune](#)
 - [Scandic Torget](#)
 - → [Det Hanseatiske Hotel](#) (coup de cœur ! dans les docks à côté de Bryggen)
- Plus luxueux
 - → [Bergen Børs Hotel](#) (magnifique)
 - [Thon Hotel Rosenkrantz Bergen](#)
 - [Radisson Blu](#)

Voir beaucoup plus de détails page suivante

Les plus beaux logements de Bergen



HOTEL BORS BERGEN

- Un bâtiment historique, un cadre superbe!
- **8.7/10** sur Booking!
- A partir de **175€**



EN SAVOIR PLUS




DET HANSEATISKE HOTEL

- Un bâtiment du 16e siècle dans Brygge
- **8.3/10** sur Booking
- A partir de **140€**



EN SAVOIR PLUS



THON HOTEL ROZENKRANTZ

- Super hôtel, et les petits dej, popopo!
- **8.6/10** sur Booking
- A partir de **140€**



EN SAVOIR PLUS



CHARMANTE SKOTREDET HOTEL

- L'intérieur est simplement incroyable!
- **9.3/10** sur Booking!
- A partir de **230€**



EN SAVOIR PLUS



RADISSON BLU

- La qualité Radisson, situé sur les quais de Brygge
- **8.3/10** sur Booking
- A partir de **100€**



EN SAVOIR PLUS



HOTEL PARK BERGEN

- Un bel hôtel de charme bien situé
- **8.6/10** sur Booking
- A partir de **140€**



EN SAVOIR PLUS




HOTEL OLEANA

- Hôtel de qualité ultra bien situé
- **8.7/10** sur Booking
- A partir de **150€**



EN SAVOIR PLUS



ZANDER K HOTEL BERGEN

- Un hôtel moderne, de grandes chambres
- **8.5/10** sur Booking
- A partir de **120€** en all inclusive



EN SAVOIR PLUS

Vincent Voyage – Blog voyage spécialisé sur les pays nordiques et les aurores boréales !
 Pour *soutenir le blog* et le contenu gratuit : <https://buymeacoffee.com/vincentvoyage>
contact@vincent.voyage

D'excellents rapports qualité prix



KLOSTERHAGEN HOTEL

- Un très chouette petit hôtel à Nordnes
- **8.7**/10 sur Booking
- A partir de **100€** !



EN SAVOIR PLUS



MOXY HOTEL BERGEN

- Récent, bien placé, super pratique
- **8.3**/10 sur Booking
- A partir de **80€** !



EN SAVOIR PLUS




SCANDIC TORGET

- Impossible d'être mieux situé!
- **8.1**/10 sur Booking
- A partir de **85€** !



EN SAVOIR PLUS

Pour les petits budgets



BREEZE HOTEL VICTORIA

- C'est correct, super bien placé et pas cher!
- **7.9**/10 sur Booking
- A partir de **70€**



EN SAVOIR PLUS



CITYBOX BERGEN

- Excellent rapport qualité prix, au centre
- **8.2**/10 sur Booking
- A partir de **69€**



EN SAVOIR PLUS



CITYBOX BERGEN DANMARKSPASS

- Vraiment bien, mais un poil à l'extérieur du centre ville
- **8.6**/10 sur Booking!
- A partir de **55€**



EN SAVOIR PLUS

Les auberges de jeunesse



BUDGETEL HOSTEL BERGEN

- Ultra bien situé, mais laisse à désirer
- 6.5/10 sur Booking
- A partir de 29€ en dortoir



EN SAVOIR PLUS



CITY HOSTEL BERGEN

- Très bien situé, propre et calme
- 8.3/10 sur Booking
- A partir de 35€



EN SAVOIR PLUS



BERGEN HOSTEL MONTANA

- La meilleure auberge, une vue superbe sur la ville
- 8.5/10 sur Booking
- A partir de 30€



EN SAVOIR PLUS

Louer un appartement




APPARTEMENT 78m² 5 PERSONNES

- Grand, lumineux et très bien situé
- 7.7/10 sur Booking
- A partir de 90€



EN SAVOIR PLUS



GRANDS APPARTEMENTS DE 100M²

- C'est grand, c'est beau, c'est confortable!
- 9.2/10 sur Booking
- A partir de 210€



EN SAVOIR PLUS



PLUSIEURS APPARTS DU 35M² AU 110M²

- Les appartements sont très bien et situés au centre
- 9.1/10 sur Booking!
- A partir de 170€



EN SAVOIR PLUS

Dormir dans la péninsule de Nordnes



COMFORT HOTEL BERGEN

- Un bon hôtel situé à Nordnes
- **8.2**/10 sur Booking
- A partir de **95€** !



EN SAVOIR PLUS



APPARTEMENT DANS MAISON EN BOIS

- Un bel appart de 62m² dans une superbe rue!
- **9.1**/10 sur Booking
- A partir de **180€**



EN SAVOIR PLUS



HOTEL CLARION ADMIRAL

- Un hôtel référence sur les quais
- **8.4**/10 sur Booking!
- A partir de **130€**



EN SAVOIR PLUS

Dormir à proximité de l'aéroport




SCANDIC BERGEN FLESLAND

- Une très bonne chaîne, un super petit dej' et moins cher
- Situé un poil plus loin, 5/10 minutes à pied de l'aéroport
- **8.6**/10 sur Booking!
- A partir de **90€**



EN SAVOIR PLUS




COMFORT HOTEL

- Une bonne chaîne avec tout le confort nécessaire
- Situé à 3 minutes à pied du terminal, super pratique!
- **8.4**/10 sur Booking
- A partir de **115€**



EN SAVOIR PLUS



CLARION HOTEL BERGEN AIRPORT

- Le Clarion est une référence dans les hôtels norvégiens
- Il est situé juste à la sortie de l'aéroport, ultra pratique!
- **8.5**/10 sur Booking
- A partir de **150€**



EN SAVOIR PLUS

Dans l'article suivant, vous pouvez retrouver [tous les logements à Bergen](#)

OU MANGER

On mange vraiment très bien à Bergen (bon ok, c'est pas donné), voici quelques exemples :

- Pingvinen – norvégien, mais pas trop cher
- Le marché sur le port, souvenir que c'est cher, mais de bons plats de poisson/fruits de mer
- Bryggeloftet - norvégien
- Spisekroken - norvégien
- Savanna - africain
- Marg & Bein - norvégien
- Fjellskål – fruits de mer
- Enhjørningen Fiskerestaurant – fruits de mer

COMMENT VENIR ET SE DEPLACER

- Station de **train** la plus proche : Bergen (logique).
 - Bergen est parfaitement relié au réseau. La route Oslo-Bergen est l'une des plus belles du monde. On peut aussi s'arrêter à Myrdal pour aller à Flam
 - Pour trajets et billets, c'est sur Vy.no

- **Aéroport** le plus proche :
 - Bergen, à 15km au sud
 - Dans l'article suivant je vous donne [tous les modes de transport entre l'aéroport de Bergen et le centre ville](#)
 - Tram : ligne 1, 40 minutes, pas cher
 - Bus : Flybussen, 20 minutes, va directement au centre, pratique mais plus cher
 - Taxi : cher pour la distance mais fiable
 - Chauffeur : vous pouvez réserver votre chauffeur pour vous attendre à l'aéroport ([infos et réservation](#))
 - Comparez les vols et compagnies, cela varie énormément d'un jour à l'autre. J'utilise [Kayak](#), très fiable selon moi.
 - [AIR FRANCE](#) a des vols directs

- Des possibilités en bus, en ville ou dans les environs. **Planificateur** :
 - <https://entur.no/>
 - En ville, les transports sont gratuits si on a la [Bergen Card](#)
 - En ville, on peut surtout se déplacer à pied, le centre ville est petit

- Point de départ de nombreuses croisières
 - Le fameux [Hurtigruten](#) :a
 - La fameuse croisière pour Kirkenes
 - Les trajets de port en port
 - [Comparez toutes les croisières en Norvège](#)
 - *Parfois le lien direct ne fonctionne pas, vous devez trier sur Hurtigruten ou la section « Europe du nord »*

- Location de **voiture** :
 - Pour Bergen même, il n'est pas nécessaire d'avoir une voiture. En plus c'est difficile de se garer. En revanche, dès qu'il faut visiter les environs, une voiture est utile
 - Il y a des locations de voiture à
 - L'aéroport de Bergen
 - Centre ville (Hertz)

Il faut absolument COMPARER les prix et les avis. J'utilise [Discover Cars](#) ou [Booking.com](#), très fiables et sans mauvaise surprise. Mais en utiliser deux pour comparer est vraiment utile.



LOCATION DE VOITURE EN NORVÈGE

avec *Discover Cars*

- Comparateur d'agences de location
- A partir de 25€
- Kilométrage illimité
- Fournie avec le badge Autopass

Découvrez les offres

REGION DES FJORDS DU LYSEFJORD A ALESUND

[Article complet ici](#)

CARTE DES FJORDS DE NORVEGE

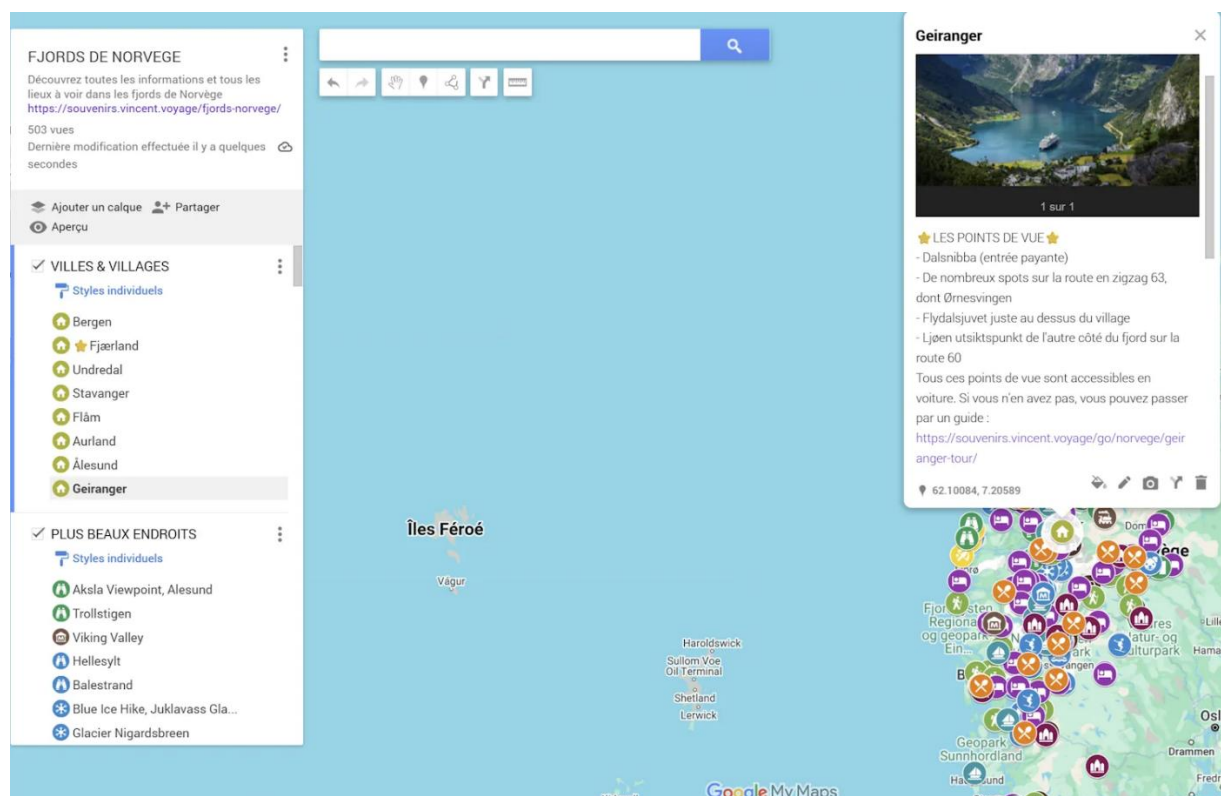
Voici en un seul endroit tous les éléments indispensables pour organiser votre séjour dans les Fjords de Norvège.

Dans cette carte interactive créée sous Google Maps, vous avez accès à :

- Tous les plus beaux endroits, les panoramas
- Les routes panoramiques
- Les activités
- Les croisières dans les fjords
- Les logements, bons plans et plus confortables
- Des dizaines de randonnées
- Les cascades
- Et les restaurants et cafés

C'est un système de calques, dans l'article suivant je vous explique [comment manipuler la carte](#)

★ [Cliquez ici pour accéder à la carte !](#) ★




LIEUX A VOIR DANS LA REGION DES FJORDS

Il faut savoir que la région des fjords est très grande. Du sud ouest (Stavanger) à Alesund grosso modo.

- **Stavanger** et ses environs
 - Lysefjord
 - Trolltunga
 - Prekeistolen
 - Odda
- **Bergen**
 - Voir section précédente
- **Naeroyfjord** (faire le bateau jusqu'à Flam)
- **Flam** et son train
- **Fjaerland**
 - Idéal pour se poser dans un cadre idyllique
- **Eglises** en bois debout (viking)
 - Roldal
 - Hopperstad
 - Undredal
 - **Borgund**
 - Kaupanger
 - **Urnes**
 - Lom





- **Glaciers**
 - Nigardsbrenn
 - Kjenndalsbreen
 - Briksdalsbreen
- **Geiranger**
 - La croisière sur le fjord depuis Hellesylt (le trajet depuis Valldal a été supprimé)
 - Le point de vue de Dalsnibba
 - La route Ørnevegen
- **Alesund**
 - L'île de Runde pour voir les macareux
 - Le centre ville très art nouveau
 - La route de l'Atlantique
- **Trollstigen**



- Le parc de **Dovrefjell**
 - Pour surtout voir les bœufs musqués
- **Stryn**
 - et Lovatnet notamment juste à côté, des vues et routes folles
- Route du **Sognefjell**
 - Peut-être la plus belle route de Norvège
- La route **Snoveggen**

ACTIVITES DANS LA REGION DES FJORDS

- **Geiranger**
 - [Ferry Geiranger – Hellesylt \(avec ou sans voiture\)](#)
 - [Croisière touristique Hellesylt – Geiranger - Hellesylt](#)
 - [Croisière Alesund – Geiranger – Alesund \(9h\)](#)
 - [Découvrir Geiranger et ses alentours](#)
- **Alesund**
 - [La route Trollstigen depuis Alesund](#)
 - Voir les macareux sur Runde (pas besoin de guide)
 - De mai à septembre
- Le train de **Flam**
 - [Informations et réservation avec NorwaysBest](#)
 - [Flam depuis Bergen](#) (avec le Naeroyfjord et Stegastein)
 - [Croisière Flam Gudvangen](#)
- Glacier **Nigardsbreen**
 - [Une balade sur le glacier avec les guides de Jostedalens Breførarlag](#)



Le Geirangerfjord



GEIRANGER

Alors oui c'est probablement le fjord le plus touristique de Norvège et des bateaux de croisières y viennent. Mais il y a une raison : il est vraiment vraiment beau ! Donc n'hésitez pas et allez y !

Tout autour du fjord, il y a de superbes points de vue, de belles randos et même des activités nautiques.

Les différents points de vue sur Geiranger

- **Ljøen utsiktspunkt**, un point de vue du côté d'Hellesylt qui permet de voir le Geirangerfjord dans sa profondeur
- **Ørnesvingen** sur la fameuse route 63 qui descend en zigzag dans le fjord, c'est la plateforme la plus connue mais il y en a d'autres dans d'autres virages qui donnent aussi de superbes vues
- **Flydalsjuvet**, une vue dingue au dessus du village de Geiranger qui permet de dominer tout le fjord
- **Dalsnibba**, une vue magnifique, plus éloignée, qui donne une superbe vue sur toute la vallée avec le fjord en fond ! Attention, entrée payante (mais ça vaut le coup !)
- **Skageflå**, accessible via une rando de 4h aller retour, vue superbe !




Visiter Geiranger et ses environs sans voiture

Si vous souhaitez découvrir Geiranger, son fjord, ses points de vue, et que vous n'avez pas de voiture, il y a plusieurs possibilités :

- Vous pouvez découvrir le coin en **minibus** avec un guide
 - [Infos et réservation](#)
- Vous pouvez faire une croisière dans le Geirangerfjord **depuis Alesund**
 - [Infos et réservation](#)
- Plus économique, si vous êtes à Geiranger vous avez le **bus touristique** qui montre les principaux endroits
 - [Infos et réservation](#)

Les activités et croisières à faire

- Découvrez le Geirangerfjord avec une croisière en bateau touristique
 - [Infos et réservation](#)
- Faites du bateau pneumatique dans le fjord de Geiranger
 - [Infos et réservation](#)
- Faites du kayak dans le fjord
 - [Infos et réservation](#)
- Vous pouvez faire une croisière depuis Hellesylt
 - [Infos et réservation](#)



Geiranger : Excursion en bateau dans les fjords et les chutes d'eau

1 - 1,5 heures

★★★★★ 4,4 (112)

À partir de 53 € par personne



RIB Geiranger - Fjordsafari

1 heure

★★★★★ 4,8 (59)

À partir de 77 € par personne



Geiranger : Visite guidée en kayak

2,5 heures • Petit groupe

★★★★★ 4,9 (8)

À partir de 107 € par personne



Depuis Geiranger : Visite du fjord de Geiranger avec arrêt à Hellesylt

4 heures

★★★★★ 4,4 (140)

À partir de 56 € par personne




Hellesylt : Visite guidée du Geirangerfjord en bateau

75 minutes

★★★★★ 4,7 (121)

À partir de 73 € par personne



Depuis Ålesund : Croisière aller-retour dans les fjords jusqu'à Geirangerfjord

7,5 - 9 heures • Audioguide en option

★★★★★ 4,7 (234)

À partir de 180 € par personne



Hellesylt : Une expérience de kayak dans les fjords pour les débutants

2 heures

★★★★★ 5 (31)

À partir de 103 € par personne



Geiranger : Dalsnibba, Flydalsjuvet, Eagle Bend & Fjords Tour

3,5 heures



















★★★★★ 4,5 (1 635)

À partir de 95 € par personne

Où dormir à Geiranger

Ce qui est top à Geiranger, c'est qu'avec un cadre pareil on a forcément une vue de dingue sur le fjord. Et les logements disponibles ne déçoivent vraiment pas ! Voici quelques petites recommandations. Sachant qu'il est mieux de réserver en avance en haute saison, et les prix peuvent doubler en juillet et août, groupés !

Je vais vous présenter des hôtels chouettes, des hytte, des campings, bref pour tous les goûts !

<p><u>Hotel Utsikten</u></p> <p>A partir de :155€ 8.4 sur booking</p>  <p> EN SAVOIR PLUS</p>	<p><u>Grande Fjord Hotel</u></p> <p>A partir de :140€ 9.3 sur booking</p>  <p> EN SAVOIR PLUS</p>	<p><u>Hotel Union Geiranger</u></p> <p>A partir de :189€ 8.9 sur booking</p>  <p> EN SAVOIR PLUS</p>
<p><u>Hole Hytter</u></p> <p>A partir de :140€ 9.1 sur booking</p>  <p> EN SAVOIR PLUS</p>	<p><u>Westerås Gard</u></p> <p>A partir de :105€ 8.5 sur booking</p>  <p> EN SAVOIR PLUS</p>	<p><u>Grande Hytteutleige</u></p> <p>A partir de :200€ 9.1 sur booking</p>  <p> EN SAVOIR PLUS</p>
<p><u>Fjorden Campinghytter</u></p> <p>A partir de :55€ 8.9 sur booking</p>  <p> EN SAVOIR PLUS</p>	<p><u>Vinje Camping</u></p> <p>A partir de :140€ 9.2 sur booking</p>  <p> EN SAVOIR PLUS</p>	<p><u>Dalen Gaard camping</u></p> <p>A partir de :100€ 8.8 sur booking</p>  <p> EN SAVOIR PLUS</p>

ALESUND

Incontestablement une des plus belles villes du pays, en compétition avec Bergen, grâce à son architecture art nouveau unique en Norvège. On dit qu'Alesund est la porte de sortie nord des fjords de Norvège.

Que voir à Alesund

- Se balader dans l'archipel, sur les quais de la ville pour découvrir l'architecture et le port (Brosundet)
 - Vous pouvez d'ailleurs faire [une visite guidée de la ville](#)
- Visiter le musée Art Nouveau
- Voir le Sunmore museum, sur la vie rurale norvégienne, musée en plein air
- Voir tout l'archipel depuis le superbe point de vue de Aksla
- Une visite à l'Atlantic Sea Park, un grand aquarium avec la vie marine des côtes norvégiennes
- Aller voir les macareux sur l'île de Runde, si c'est la saison (avril à août)















Les activités à faire à Alesund et aux alentours

- Faites du **kayak** dans l'archipel d'Alesund
 - [Infos et réservation](#)
- Partez faire une journée de **pêche** avec un pêcheur local
 - [Infos et réservation](#)
- Partez découvrir l'archipel d'Alesund en **bateau**
 - [Infos et réservation](#)
- Une croisière aller retour pour découvrir Geiranger et son fjord
 - [Infos et réservation](#)

Où dormir à Alesund

Alesund est une ville parfaite pour rester un peu et profiter, une ville très agréable. Et en plus, par son archipel, les hébergements ont souvent vue sur mer, ce qui est pas mal ! Bon par contre, ce n'est pas donné.

<p><u>Quality Hotel</u></p> <p>A partir de :135€ 8.3 sur booking</p>  <p> EN SAVOIR PLUS</p>	<p><u>Thon Hotel</u></p> <p>A partir de :145€ 8.7 sur booking</p>  <p> EN SAVOIR PLUS</p>	<p><u>Hotel 1904</u></p> <p>A partir de :125€ 9.0 sur booking</p>  <p> EN SAVOIR PLUS</p>
<p><u>Appartements 20-40m²</u></p> <p>A partir de :120€ 8.1 sur booking</p>  <p> EN SAVOIR PLUS</p>	<p><u>Appartement 37m²</u></p> <p>A partir de :130€ 9.0 sur booking</p>  <p> EN SAVOIR PLUS</p>	<p><u>Appartement 35m²</u></p> <p>A partir de :115€ 9.0 sur booking</p>  <p> EN SAVOIR PLUS</p>

FLAM

Un endroit majeur dans les fjords de Norvège. Un fjord mythique classé à l'Unesco, une ligne de train considérée comme l'une des plus belles au monde et des paysages à couper le souffle. Bienvenue à Flam !



Le train de Flam

- Ce train fait le trajet Flam – Myrdal (aller simple ou aller retour)
- Il fait plusieurs trajets tous les jours
- Il faut réserver plusieurs semaines en avance pour la haute saison (juillet et août)
- Le trajet dure 50min aller simple (si vous faites le retour, vous restez 30min à Myrdal et le retour qui dur également 50min)
- Les prix de l'aller retour commencent à 595 NOK (l'aller simple à partir de 399 NOK)
- Pour acheter les billets, vous avez deux possibilités :
 - Le site [Norway's Best](#) pour acheter l'aller retour
 - Le [site des trains norvégiens VY](#) pour aller simple ou aller retour





Une croisière sur le Naeroyfjord

Indispensable ! C'est pour moi le plus beau fjord de Norvège (et ils en ont un paquet).

La croisière va de Gudvangen à Flam (ou l'inverse) et va donc sur le Naeroyfjord et l'Aurlandfjord.

- La croisière fait 2h
- On part de Gudvangen ou de Flam
- Le retour se fait soit en bateau, soit en bus
- Prix : 640 NOK aller simple, 960 NOK aller retour
- 2 départs par jour en hiver, 4 en été ([tarifs et horaires ici](#))
- Réservation sur [Norway's Best](#)



Train de Flam + Croisière sur le Naeroyfjord depuis Bergen

Si vous êtes à Bergen et que vous souhaitez avoir un package Train de Flam + croisière sur le Naeroyfjord, c'est tout à fait possible ! C'est une grosse journée qui en met plein les yeux, tout est compris, c'est tout de même 340€ (billets inclus) :

- [Infos et réservation](#)

Bergen : village viking, croisière dans le Nærøfjord et chemin de fer de Flåm

Très bien noté ★★★★★ 4.8 [511 avis](#)

[Ajouter aux favoris](#) [Partager](#)



Embarquez pour une visite guidée de la campagne norvégienne. Découvrez le Nærøfjord, l'un des fjords les plus étroits du monde, et voyagez par la route, le rail et l'eau tout en admirant les vues panoramiques.

À propos de cette activité

Risque d'afficher complet

À partir de
343,77 €

[Vérifier les disponibilités](#)

[Vincent Voyage](#) – Blog voyage spécialisé sur les pays nordiques et les aurores boréales !
Pour [soutenir le blog](#) et le contenu gratuit : <https://buymeacoffee.com/vincentvoyage>
contact@vincent.voyage

Les autres croisières pour Flam ou Gudvangen

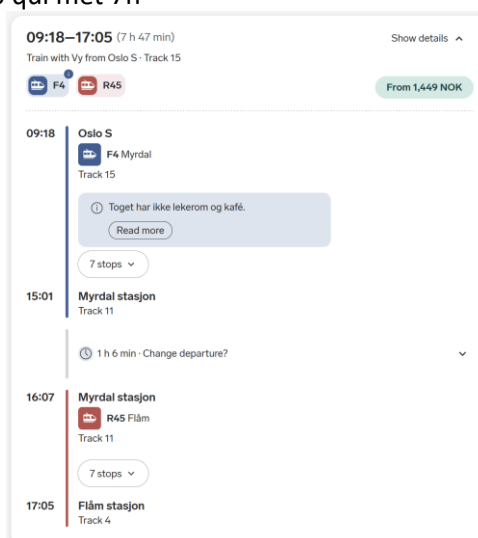
- Croisière **Bergen – Flam**, 5h le long du Sognefjord puis de l'Aurlandfjord. Disponible en aller simple ou aller retour
 - [Infos et réservation](#)
- Le plus beau ferry de Norvège entre **Kaupanger et Gudvangen**, uniquement entre mai et septembre. 2h30, à partir de 599 NOK
 - [Infos et réservation](#)

Venir à Flam depuis Bergen

- En **train**, avec Bergen – Myrdal – Flam (route superbe), quasiment 3h, à partir de 678 NOK
- En **bus** : le VY450, environ 2h30
- En **bateau** : le trajet Bergen – Flam, le long du Sognefjord et de l'Aurlandfjord. Trajet de 5h, disponible en aller simple ou aller retour
 - [Infos et réservation](#)
- Avec une **agence** pour faire une croisière sur le Naeroyfjord et le train de Flam
 - [Infos et réservation](#)
- **Combiné** : aller à Voss en train, puis de Voss à Gudvangen en bus, puis le bateau de Gudvangen à Flam via le Naeroyfjord



















Venir à Flam depuis Oslo

- Vous pouvez prendre le train Oslo – Myrdal – Flam
 - Billets à réserver sur le [site des trains norvégiens VY](#)
- Il y a le bus VY450 qui met 7h



Où dormir à Flam

Entre Flam, Undredal et Aurland, il y a de superbes possibilités et surtout avec des vues de dingue sur le fjord. Par contre les prix montent durant l'été et surtout les logements sont prix d'assaut, donc n'hésitez pas à faire vos réservations en avance !

<p><u>Svingen Guesthouse</u></p> <p>A partir de : 155€ 9.4 sur booking</p>  <p> EN SAVOIR PLUS</p>	<p><u>Flåm Marina</u></p> <p>A partir de : 210€ 9.2 sur booking</p>  <p> EN SAVOIR PLUS</p>	<p><u>Flåmsbrygga Apartment</u></p> <p>A partir de : 240€ 9.2 sur booking</p>  <p> EN SAVOIR PLUS</p>
<p><u>Vangsgaarden Gjestgiveri</u></p> <p>A partir de : 160€ 8.9 sur booking</p>  <p> EN SAVOIR PLUS</p>	<p><u>Lunde Camping</u></p> <p>A partir de : 60€ 8.6 sur booking</p>  <p> EN SAVOIR PLUS</p>	<p><u>Hotel Aurlandsfjord</u></p> <p>A partir de : 275€ 8.4 sur booking</p>  <p> EN SAVOIR PLUS</p>
<p><u>Gudvangen Fjordtell</u></p> <p>A partir de : 145€ 8.3 sur booking</p>  <p> EN SAVOIR PLUS</p>	<p><u>Gudvangen Camping</u></p> <p>A partir de : 65€ 8.1 sur booking</p>  <p> EN SAVOIR PLUS</p>	<p><u>Visit Undredal</u></p> <p>A partir de : 220€ 9.4 sur booking</p>  <p> EN SAVOIR PLUS</p>

A voir à proximité de Flam



















Pas très loin, vous avez de superbes endroits à découvrir

- L'église viking de Borgund
- L'église viking d'Urnes
- La route Snovegen
- Le tunnel de Laerdal, le plus long tunnel du monde
- Undredal et Aurland avec le point de vue de Stegastein
- **Visitez Borgund et Stegastein depuis Flam !**
 - [Infos et réservation](#)



OU DORMIR DANS LA REGION DES FJORDS

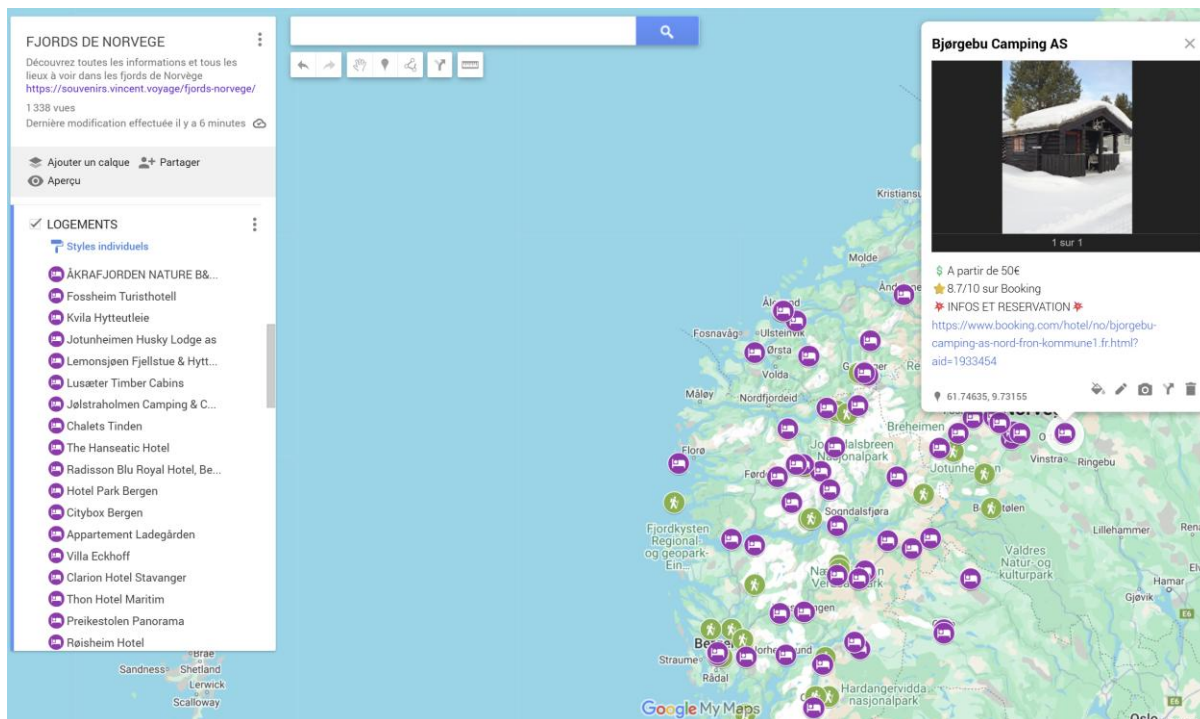
Alors précédemment je vous ai indiqué les logements pour Alesund, Flam ou Geiranger. Sauf que la région est très grande et il y a plein d'autres super endroits où se loger. Voici une petite sélection. Mais là ce que je vous conseille comme emplacement, c'est Fjaerland, Lom, Eidfjord... voyons ça !

<p><u>Preikestolen Panorama</u> A côté du Preikestolen</p> <p>A partir de :250€ 9.5 sur booking</p>  <p> EN SAVOIR PLUS</p>	<p><u>Trolltunga Viking Haug</u> Odda</p> <p>A partir de :240€ 9.6 sur booking</p>  <p> EN SAVOIR PLUS</p>	<p><u>Fjaerland Fjordstove</u> Fjaerland</p> <p>A partir de :240€ 8.6 sur booking</p>  <p> EN SAVOIR PLUS</p>
<p><u>Visnes Hotel Stryn</u> Stryn</p> <p>A partir de :210€ 8.7 sur booking</p>  <p> EN SAVOIR PLUS</p>	<p><u>Hjelle Hotel</u> Hjelle</p> <p>A partir de :130€ 9.1 sur booking</p>  <p> EN SAVOIR PLUS</p>	<p><u>Valldal Fjordhotell</u> Valldal</p> <p>A partir de :155€ 9.1 sur booking</p>  <p> EN SAVOIR PLUS</p>
<p><u>Toftemo tourist station</u> Dovre</p> <p>A partir de :100€ 8.8 sur booking</p>  <p> EN SAVOIR PLUS</p>	<p><u>Jotunheimen Husky Lodge</u> Randsverk</p> <p>A partir de :190€ 9.7 sur booking</p>  <p> EN SAVOIR PLUS</p>	<p><u>Melkevoll Bretun Camping</u> Briksdalsbreen</p> <p>A partir de :100€ 8.8 sur booking</p>  <p> EN SAVOIR PLUS</p>

Sur la carte des fjords de Norvège, vous avez accès à une sélection beaucoup plus large de logements partout dans la région, avec prix et évaluation.

Pour ne voir que les logements, comme sur la carte ci-dessous, vous n'avez qu'à désactiver tous les autres calques !

★ [Cliquez ici pour accéder à la carte !](#) ★



COMMENT VENIR ET SE DEPLACER

- Station de **train** la plus proche :
 - Bergen / Flam / Myrdal
 - Pour trajets et billets, c'est sur Vy.no
- **Aéroports** les plus pratiques :
 - Bergen
 - Alesund
 - Oslo peut être une bonne alternative pour ensuite prendre le train jusqu'à Bergen
 - Comparez les vols et compagnies, cela varie énormément d'un jour à l'autre. J'utilise [Kayak](#), très fiable selon moi.
- Pas mal de bus dans les environs. **Planificateur** :
 - <https://entur.no/>
 - Il faut prévoir car pas forcément beaucoup de liaisons quotidiennes
- Faire les fjords en **croisière**
 - Le fameux [Hurtigruten](#)
 - [Comparez toutes les croisières en Norvège](#)
- Prendre les différents **ferries** et traversées de fjords
 - Se fait en général sans réservation
 - On paie avec Autopass
 - Les trajets Geiranger–Hellesylt et Lauvvik–Lysebotn sont les plus populaires et nécessitent d'arriver très tôt
 - Le planificateur [ENTUR](#) propose aussi les ferries
- Location de **voiture** :
 - Les voitures se louent dans les grandes villes et aux aéroports. Donc Stavanger / Bergen / Alesund / Oslo

Il faut absolument COMPARER les prix et les avis. J'utilise notamment deux sites : [Discover Cars](#), une valeur sûre, et [Booking.com](#), sans mauvaise surprise.



LOCATION DE VOITURE EN NORVÈGE
avec *Discover Cars*

- Comparateur d'agences de location
- A partir de 25€
- Kilométrage illimité
- Fournie avec le badge Autopass

Découvrez les offres

OSLO

[Article complet ici](#)

OSLO EN BREF

Plus beaux endroits à voir en ville

- Le parc de Vigeland
- Les nouveaux quais, de l'Opera à Aker Brygge
- Le centre ville, de la Domkirke au Théâtre National

3 Meilleurs musées

- [FRAM](#)
- [Norwegian Folklore](#)
- [Kon Tiki](#)

3 Meilleures activités

- [Une visite guidée d'Oslo](#)
- [Une croisière dans l'archipel](#)
- [Une initiation à la raquette](#)

3 Restaurants favoris

- *Den Glade Gris*
- *The Salmon*
- *Rorbua Aker Brygge*

3 Meilleurs logements

- [Karl Johan Hotel](#)
- [Clarion Hotel Oslo](#)
- [City Box Oslo](#)

3 Cafés pour se détendre

- *Fuglen*
- *Café Provence*
- *Tullins Cafe*

Comparateurs de location de voiture

- [Discover Cars](#)
- [Booking.com](#)

Meilleure période pour venir

- Oslo peut se visiter sans problème toute l'année
- De fin avril à septembre, c'est super agréable

Combien de temps pour profiter de la ville

- Le centre d'Oslo avec le minimum de musées nécessite 2 jours pleins
- 3 jours vous permettent de mieux profiter et voir plus de musées
- En une semaine vous pouvez visiter Oslo et Bergen

LIEUX A VOIR A OSLO

- Les **musées**. Oslo a des musées ultra intéressants pour notamment connaître et s'imprégner de la culture norvégienne
 - **FRAM**, musée des expéditions polaires (indispensable, vraiment)
 - [Billets et informations](#)
 - **Kon Tiki**, sur la traversée du pacifique avec un radeau inca. Une odysée ultra connue en Norvège et au Pérou
 - [Billets et informations](#)
 - Musée du **folklore** norvégien, pour comprendre la vie norvégienne
 - [Billets et informations](#)
 - Musée **Nobel** de la Paix
 - [Billets et informations](#)
 - Musée des **bateaux viking** (fermé, en rénovation)
 - [Informations](#)
 - Musée du ski, au niveau du **tremplin Holmenkollen**, avec une superbe vue sur la ville
 - [Informations](#)
 - Musée norvégien de la **marine**
 - [Billets et informations](#)
 - Musée **national**
 - [Billets et informations](#)
 - Musée **Munch**
 - [Billets et informations](#)
 - → Ces musées sont accessibles avec le [OSLO PASS](#)



- La **forteresse Akershus**
- Le **palais royal**, mais l'intérieur uniquement en été
- Le **pac Vigeland**
 - Et son petit musée
- La presqu'île de **Bygdøya**
 - Il y a tous les principaux musées mais Bygdøya est un endroit super sympa pour se balader, et même quelques petites plages
 - On y accède avec le bateau-navette au niveau du city hall

MUSEUM FERRIES

B9 from City Hall pier 3

CITY HALL	Dronningen Folkemuseum HL-CENTER	BYGDØYNES KON-TIKI, FRAM MARITIME MUSEUM	ARRIVE CITY HALL
09.40	09.50	09.55	10.05
10.10	10.20	10.25	10.35
10.30	10.45	10.50	11.00
10.50	11.05	11.10	11.20
11.10	11.25	11.30	11.40
11.30	11.45	11.50	12.00
11.50	12.05	12.10	12.20
12.10	12.25	12.30	12.40
12.30	12.45	12.50	13.00
12.50	13.05	13.10	13.20
13.10	13.25	13.30	13.40
13.30	13.45	13.50	14.00
13.50	14.05	14.10	14.20
14.10	14.25	14.30	14.40
14.30	14.45	14.50	15.00
14.50	15.05	15.10	15.20
15.10	15.25	15.30	15.40
15.30	15.45	15.50	16.00
15.50	16.05	16.10	16.20
16.10	16.25	16.30	16.40
16.30	16.40	16.45	16.55
16.50	17.05	17.10	17.20
17.10	17.20	17.25	17.35
17.40*	17.50*	17.55*	18.05*
18.10*	18.20*	18.25*	18.35*


On marked departures: Cancellations may occur. Do not take



Day pass Both routes!

NOK 92 (1 day both routes)
NOK 68 (1 day both routes)
NOK 58 (1 day both routes)

Season 2022: April 8 to October 2



OSLO: CITY HALL, AKERSHUS, OPERA, MUNCH

BYGDØY: Norsk Folkemuseum, Kon-Tiki Museum, Fram polar ship, Maritime Center, SALT art & music, Opera house, MUNCH art museum

SKIPS AS BYGDØYFÆRGERNE

- Le **centre ville** historique
 - De l'Opera jusqu'au Château via la Banksplassen
 - La cathédrale
 - Stortinget / karl Johan Gqte
- Les nouveaux quais d'**Aker Brygge**



ACTIVITES A FAIRE A OSLO

- [OSLO PASS](#)
 - 1j : 46€ adulte / 2j : 64€ adulte / 3j : 75€
 - Accès inclus à tous les musées
 - Accès à tous les transports des zones 1 et 2
 - Accès au bateau qui va aux musées
 - [Infos et réservation](#)



Oslo Pass

9,10 / 10 166 avis | 2 560 voyageurs Annulation gratuite

Le pass touristique Oslo Pass vous fera économiser de l'argent, en vous permettant d'accéder gratuitement à des musées et aux transports.

à partir de

46,54 €

🕒 1 jour - 3 jours
🎫 Billets

Voir détails

- Balade en **bateau** dans les fjords, par exemple
 - [2 heures sur le fjord en voilier](#)
 - [3 heures de bateau avec buffet !](#)

Coup de cœur
♡



Oslo : Croisière panoramique dans les fjords avec audioguide commenté

1,5 heures • Audioguide en option

★★★★☆ 4,5 (4 232)

À partir de **36 €** par personne

♡



Promenades dans la nature à Oslo : Circuit dans les îles

4 heures

Risque d'afficher complet

★★★★☆ 4,8 (2 201)

À partir de **49 €** par personne

♡



Oslo : Croisière touristique dans le fjord d'Oslo à bord d'un voilier

2 heures • Audioguide en option

★★★★☆ 4,4 (5 438)

À partir de **42 €** par personne

♡



Oslo : Croisière touristique guidée dans le fjord à bord d'un bateau silencieux de première qualité

2 heures

★★★★☆ 4,7 (1 561)

À partir de **55 €** par personne

- Visites guidées d'Oslo

- [Un **Free tour** dans Oslo \(vous payez ce que vous voulez !\)](#)
- [Une visite guidée de 2h dans les **principaux endroits** de la ville](#)
- [Visite guidée « **Secrets et légendes d'Oslo** »](#)
- [3h d'excursion à **vélo** pour découvrir Oslo](#)



Free tour dans Oslo

8,80 / 10 65 avis | 40 906 voyageurs

Ce **free tour dans Oslo** vous emmènera à la découverte des principaux sites historiques et culturels de la capitale norvégienne !

Gratuit !

⌚ 2 heures 💬 Anglais 👤 Visites guidées et free tours

[Voir détails](#)

KAYAK SUR LA RIVIERE D'OSLO

4.5/5 sur Getyourguide

Prix : **72€**Durée : **1h30**
 EN SAVOIR PLUS
RAQUETTES : TOUR EN FORÊT

4.7/5 sur Getyourguide

Prix : **110€**Durée : **3h30**
 EN SAVOIR PLUS
DEPUIS OSLO - TRAIN DE FLAM ET NAEROYFJORD

4.8/5 sur Getyourguide

Prix : **1000€**Durée : **15h**
 EN SAVOIR PLUS
FOOD TOUR DANS OSLO

4.7/5 sur Viator

Prix : **85€**Durée : **2h30**
 EN SAVOIR PLUS
KAYAK DANS L'OSLOFJORD

4.7/5 sur Viator

Prix : **80€**Durée : **2h**
 EN SAVOIR PLUS
MUSEE FRAM

4.5/5 sur Viator

Prix : **15€**Durée : **2h**
 EN SAVOIR PLUS
CROISIERE DANS LE FJORD

4.5/5 sur Getyourguide

Prix : **35€**Durée : **1h30**
 EN SAVOIR PLUS
VIKING PLANET

4.4/5 sur Getyourguide

Prix : **22€**Durée : **2h**
 EN SAVOIR PLUS
FREE TOUR DANS OSLO

4.4/5 sur Civitatis

Prix : **vous décidez !**Durée : **2h**
 EN SAVOIR PLUS

OU DORMIR A OSLO

Oslo est une ville super chère pour les logements. Vraiment. On a quelques possibilités à prix presque raisonnables, mais c'est pas légion. Au centre ville on pourra trouver :

























- [Smart Hotel](#) (environs de 100€)
- [Hotel Citybox](#) (pareil, 100€)
- [Park Inn Radisson](#) (vers 150€)
- Pour un hôtel un peu wouhou, le superbe [Karl Johan Hotel](#)

Sur la page d'après, je vous fais une sélection de 12 hébergements pour tous les prix et tous les besoins !



[Hôtel Karl Johan](#)

Vous pouvez visualiser tous les logements [sur Booking](#)

<p><u>Comfort Xpress Central</u></p> <p>A partir de :75€ 8.4 sur booking</p>  <p> EN SAVOIR PLUS</p>	<p><u>City Box Oslo</u></p> <p>A partir de :70€ 8.1 sur booking</p>  <p> EN SAVOIR PLUS</p>	<p><u>Anker Hotel</u></p> <p>A partir de :90€ 8.0 sur booking</p>  <p> EN SAVOIR PLUS</p>
<p><u>Grand Hotel</u></p> <p>A partir de :200€ 8.2 sur booking</p>  <p> EN SAVOIR PLUS</p>	<p><u>Karl Johan Hotel</u></p> <p>A partir de :175€ 8.9 sur booking</p>  <p> EN SAVOIR PLUS</p>	<p><u>Radisson Blu Plaza</u></p> <p>A partir de :110€ 8.4 sur booking</p>  <p> EN SAVOIR PLUS</p>
<p><u>Thon Hotel Spectrum</u></p> <p>A partir de :120€ 8.5 sur booking</p>  <p> EN SAVOIR PLUS</p>	<p><u>Radisson Red</u></p> <p>A partir de :117€ 8.2 sur booking</p>  <p> EN SAVOIR PLUS</p>	<p><u>Clarion Hotel Oslo</u></p> <p>A partir de :180€ 8.8 sur booking</p>  <p> EN SAVOIR PLUS</p>
<p><u>Numa I Hallen Apart</u></p> <p>A partir de :150€ 8.7 sur booking</p>  <p> EN SAVOIR PLUS</p>	<p><u>Maya Apartment</u></p> <p>A partir de :95€ 8.1 sur booking</p>  <p> EN SAVOIR PLUS</p>	<p><u>Bob W Sentralen</u></p> <p>A partir de :70€ 8.9 sur booking</p>  <p> EN SAVOIR PLUS</p>

OU MANGER

De la même façon, les restos sont chers à Oslo, mais on peut super bien manger !

- Plein de bons restos du côté de Aker Brygge
 - The Salmon, forcément un restaurant de... saumon
 - Døgnvill Burger
 - Rorbua Aker Brygge
 - Eataly, pas mal
 - Le glacier Paradis
- Den Glade Gris qui tourne autour du cochon (et un jarret fantastique)
- Statholderens mat og vinkjeller, au Michelin (faites chauffer la CB !)



COMMENT VENIR ET SE DEPLACER

- Station de **train** la plus proche :
 - Oslo Central station
 - Pour trajets et billets, c'est sur Vy.no

- **Aéroports** le plus proche :
 - Oslo Gardermoen ([découvrez comment rejoindre le centre ville depuis l'aéroport](#))
 - [Et ici découvrez où dormir à proximité de l'aéroport d'Oslo](#)
 - De très nombreux vols directs depuis la France et Belgique
 - Pour venir de l'aéroport au centre ville, le train Flytoget (plus rapide, plus cher) ou le train VY (moins rapide, moins cher)
 - Comparez les vols et compagnies, cela varie énormément d'un jour à l'autre. J'utilise [Kayak](#), très fiable selon moi.

- **Circuler** en centre ville
 - Plusieurs lignes de métro et trams
 - Accessibles avec le [OSLO PASS](#)
 - Application **RUTER** pour acheter les billets de transport

- Pas mal de transports dans les environs. **Planificateurs** :
 - Général : <https://entur.no/>
 - Dans Oslo : Ruter.no
 - Application Ruter pour acheter les billets et les plans

- Venir en **ferry** depuis l'étranger
 - Hirtshals (Danemark) – Larvik (le principal)
 - Kiel (en Allemagne) - Oslo
 - Frederikshavn (Danemark) - Oslo
 - Copenhague (Danemark) – Oslo
 - [Comparer les ferries avec Direct Ferries](#)

- Location de **voiture** :
 - On n'a pas forcément besoin de voiture dans Oslo. Les transports sont bons et les parkings chers. En revanche, pour sortir et visiter la région ou aller plus loin, ça se fait bien.
 - Toutes les grandes marques sont présentes, soit à l'aéroport, soit à la station centrale et en centre ville. Donc il est impossible de conseiller quelqu'un en particulier
 - Il faut absolument **COMPARER** les prix et les avis. J'utilise notamment [Booking.com](#), fiable et sans mauvaise surprise. Mais maintenant je passe quand même beaucoup par [Discover Cars](#)

- Location de voiture avec **GETAROUND**
 - Très fiable et beaucoup de choix à Oslo
 - [Inscrivez vous et recevez 15€ sur votre première location](#)

LES EGLISES VIKINGS

[Article complet ici](#)

QUE SONT LES EGLISES VIKINGS DE NORVEGE

Un peu partout dans le pays, surtout au centre, on va trouver des églises uniques au monde : les églises en bois debout, stavkirke, qui sont typiques des vikings après la conversion au christianisme :

- 28 églises restantes
- Les plus anciennes ont 900 ans
- Magnifiquement sculptées
- Une odeur de bois goudronné encore présente des siècles après



OU SE TROUVENT CES EGLISES

- La carte google maps avec tous les emplacements [se trouve ici](#)
- Région d'Oslo
 - Gol – musée du folklore norvégien (Oslo)
 - Høyjord – au sud de Drammen
 - Flesberg – à l'ouest d'Oslo
- Région de Bergen
 - **Fantoft** – dans Bergen, reconstitution de l'église brûlée en 1992
 - **Urnes** – classée à l'Unesco
 - Hopperstad – au bord du Sognefjord
 - Undredal – à côté de Flam
 - Kaupanger
 - **Borgund** – une des plus connues et plus impressionnantes
- Sud ouest du pays, entre Oslo, Bergen et Stavanger
 - Røldal – pas loin de Odda
 - Eidsborg – dans le Telemark
 - Heddal – dans le Telemark
 - Rollag
 - Nore
 - Uvdal
- Centre du pays
 - Torpo
 - Hedalen
 - Reinli
 - Garmo – à Lillehammer
 - Hore
 - Lomen
 - Hegge
 - Ringebu
 - **Lom**
- Entre Alesund, Kristiansund, Trondheim
 - Rødven – à côté de Andalsnes
 - Kvernes – à côté de Kristiansund
 - Grip – à Kristiansund
 - Haltdalen – à Roros



[Vincent Voyage](#) – Blog voyage spécialisé sur les pays nordiques et les aurores boréales !
 Pour *soutenir le blog* et le contenu gratuit : <https://buymeacoffee.com/vincentvoyage>
contact@vincent.voyage

QUI SUIS-JE

Et bien je suis Vincent, du blog [Vincent Voyage](#) (super original n'est-ce-pas !)
Amoureux de la Norvège et des pays nordiques depuis de nombreuses années, je passe maintenant plusieurs mois là haut pour profiter du calme de la région, de ses paysages fantastiques, le tout sous les aurores boréales évidemment.

Je suis également blogueur voyage, spécialisé donc sur la [Norvège](#), les [aurores boréales](#) mais pas que ! J'apprécie tant l'[Islande](#) que les [châteaux de la Loire](#). J'ai une passion pour la Birmanie et le Pérou et rêve de retourner en Nouvelle Zélande.

Ce blog sert surtout à montrer que c'est simple. Voyager est simple et j'essaie d'apporter une réponse à toutes les questions que je me suis posées. Car toutes les questions que vous vous posez, vous n'êtes pas les premiers, donc je vais essayer de vous simplifier le voyage 😊

Depuis très peu je propose également des sorties pour voir les aurores boréales vers Tromso, Senja et les Iles Lofoten.

Et je vous propose ces articles suivants :

- [Découvrir la Norvège](#)
 - [Tromso](#)
 - [Senja](#)
 - [Iles Lofoten](#)
 - [Bergen](#)
 - [Oslo](#)
 - [Les Fjords de Norvège](#)
- [Découvrir l'Islande](#)
- [Découvrir la Laponie finlandaise](#)
- [Tout savoir sur les aurores boréales](#)

RESEAUX SOCIAUX

Je suis présent sur plusieurs réseaux sociaux :

- **[Instagram](#)** : publication de photos et vidéos principalement sur la Norvège et les aurores boréales. Compte : [Vincentvoyage](#)



Rejoignez-moi sur **Instagram** !

- **[Page Facebook](#)** : publication de photos et vidéos mais pas que ! présentation de mon travail, du travail des autres, facile pour papoter avec la communauté. C'est super simple pour échanger et souvent j'y demande l'avis des gens sur différents sujets. Compte : [Vincentvoyage](#).



Je suis également présent sur :

- [Twitter](#)
- [Threads](#)

Vous pouvez me contacter à l'adresse contact@vincent.voyage

Et si vous n'y êtes pas déjà, vous pouvez nous rejoindre sur le [groupe Facebook sur la Norvège](#) !

COMMENT SOUTENIR LE BLOG ET LE CONTENU GRATUIT

Contrairement à ce que certains pourraient penser, le blog et la photographie ne sont pas mon métier. C'est une passion prise sur mon temps libre. L'avantage, c'est que je ne souhaite pas que cela devienne un métier, pour ne pas perdre cette liberté et cette passion justement (en plus j'adore mon « vrai » travail, que je ne souhaite pas arrêter).

J'essaie de faire en sorte que le blog rapporte un peu d'argent tout en essayant d'être le plus transparent possible pour les lecteurs.

Je ne travaille pas avec les offices du tourisme, je ne fais aucune publicité, tout ce que vous voyez ici dans ce guide, si je l'ai testé, c'est que je l'ai payé et que je l'ai apprécié. Donc vous n'aurez aucun problème avec la véracité de mes avis 😊

Si je n'ai pas testé, c'est que j'ai vérifié que les avis étaient bons et que la qualité était réellement au rendez-vous.

Pour la partie monétisation du blog et du guide, parfois il y a des liens d'affiliation. C'est-à-dire, et c'est totalement transparent pour vous, que si vous passez par certains de mes liens pour réserver chez booking ou getyourguide par exemple, vous ne paierez pas plus cher et je reçois un petit pourcentage. J'insiste sur le fait que vous ne paierez pas plus cher.

Je refuse de travailler avec certains partenaires qui gonflent les prix en échange d'une rémunération plus élevée. Donc TOUT ce que je vous propose ici est vérifié pour voir quel est le prix le plus bas pour vous avec un partenaire de confiance. En général je fais en sorte que vous ayez l'annulation gratuite pour ne pas vous retrouver coincé.

Ainsi, pour soutenir le blog et faire en sorte qu'il s'autofinance, vous pouvez passer par les liens proposés dans le guide.

Mais vous pouvez aussi, si vous voyagez ailleurs, utiliser ces liens génériques (page suivante) lorsque vous planifiez vos voyages, et même garder ces liens en favoris pour plus tard, ça ne sera toujours pas plus cher pour vous et moi j'aurais cette petite commission. Un grand merci d'avance ! 😊

Si ce guide gratuit vous a plu, vous avez aussi la possibilité de laisser un petit quelque chose sur [Buy Me a Coffee](#), un site de support de créateurs



Buy me a coffee

- **Billets** pour les musées, châteaux, parcs :
 - [Tiqets](#)
- **Activités** : vous pouvez réserver vos activités en utilisant les liens suivants
 - [Getyourguide](#)
 - [Viator](#)
 - [Civitatis \(surtout pour les visites guidées !\)](#)
- **Logements** :
 - [Booking](#)
- **Location de voiture** :
 - [Le comparateur Kayak](#)
 - [Discover Cars](#)
- **Avion** :
 - [Le comparateur Kayak](#)
 - [Air France](#)
 - [Transavia](#)
 - [Vueling](#)
- **Bateau**
 - [Direct Ferries](#)
- **Train**
 - [Ouigo](#)
- **Bus**
 - [Flixbus](#)
- **Agence de voyage** :
 - [Evaneos](#)
 - [Promovacances](#)
 - [FRAM](#)
- **Ecommerce** :
 - [Amazon](#)



Vincent Voyage – Blog voyage spécialisé sur les pays nordiques et les aurores boréales !
 Pour *soutenir le blog* et le contenu gratuit : <https://buymeacoffee.com/vincentvoyage>
contact@vincent.voyage