



PAR LE BLOG **VINCENT.VOYAGE**


PLUS DE **120** PAGES D'INFORMATIONS POUR  
VOYAGER À **LANZAROTE**



# LANZAROTE




VOTRE GUIDE INDISPENSABLE



TIMANFAYA  
LA GRACIOSA  
LES MIRADORS  
TEGUISE  
CESAR MANRIQUE  
PAPAGAYO

LES PLUS BEAUX SITES  
LES ITINÉRAIRES  
LES STATIONS BALNÉAIRES  
LES MEILLEURES ACTIVITÉS  
SE DÉPLACER SANS VOITURE  
OÙ SE LOGER  
CARTES INTERACTIVES



# LANZAROTE

## LIENS ET INFORMATIONS PRATIQUES

version 1

LA CARTE DE LANZAROTE .....	8
LES PLUS BEAUX ENDROITS DE LANZAROTE .....	10
PARQUE NACIONAL DE TIMANFAYA.....	11
<i>Petite présentation</i> .....	11
<i>Infos pratiques</i> .....	11
<i>Venir avec une agence</i> .....	12
<i>Randonner dans les Volcans de Timanfaya</i> .....	13
JAMEOS DEL AGUA .....	14
<i>Petite présentation</i> .....	14
<i>Infos pratiques</i> .....	14
<i>Venir avec une agence</i> .....	15
CUEVA DE LOS VERDES .....	16
<i>Petite présentation</i> .....	16
<i>Infos pratiques</i> .....	16
<i>Venir avec une agence</i> .....	17
MIRADOR DEL RIO .....	18
<i>Petite présentation</i> .....	18
<i>Infos pratiques</i> .....	18
<i>Venir avec une agence</i> .....	19
JARDIN DE CACTUS .....	20
<i>Petite présentation</i> .....	20
<i>Infos pratiques</i> .....	20
<i>Venir avec une agence</i> .....	21
LES PLAGES DE PAPAGAYO .....	22
<i>Petite présentation</i> .....	22
<i>Infos pratiques</i> .....	22
<i>Découvrir les plages de Papagayo</i> .....	23
LES SALINAS DE JANUBIO.....	24
<i>Petite présentation</i> .....	24

[Vincent Voyage](#) – Blog voyage spécialisé sur les pays nordiques, les aurores boréales et les Canaries !

Pour **soutenir le blog** et le contenu gratuit : <https://buymeacoffee.com/vincentvoyage>

[contact@vincent.voyage](mailto:contact@vincent.voyage)

<i>Infos pratiques</i> .....	24
LES AUTRES SITES DE CESAR MANRIQUE.....	25
<i>La Fondation César Manrique</i> .....	25
<i>Monumento al Campesino</i> .....	26
LES MIRADORS.....	27
<i>Mirador del Rio</i> .....	27
<i>Mirador de Guinate</i> .....	28
<i>Mirador Rincon de Haria</i> .....	29
LES BODEGAS ET PRODUCTEURS DE VIN.....	30
<i>Bodega La Geria</i> .....	31
<i>Bodega el Grifo</i> .....	32
<i>Les autres bodegas</i> .....	33
LES PLAGES DE LANZAROTE.....	34
<i>Plages du sud (Papagayo, Playa Blanca)</i> .....	34
<i>Côte ouest (El Golfo, volcans, et vagues)</i> .....	35
<i>Nord-ouest (surf et grands espaces)</i> .....	36
<i>Côte est (eaux calmes et accès facile)</i> .....	37
<i>Au nord de l'île (tranquille et sauvage)</i> .....	38
LES AUTRES ENDROITS A VOIR.....	39
<i>Musée de l'Aloe Vera</i> .....	39
<i>Musée Lagomar</i> .....	40
<b>LES MEILLEURES ACTIVITES DE LANZAROTE.....</b>	<b>41</b>
VOIR LES DAUPHINS A LANZAROTE.....	42
<i>Informations générales</i> .....	42
LES ACTIVITES NAUTIQUES.....	44
<i>Faire du surf à la plage de Famara</i> .....	44
<i>Faire une croisière le long de la côte de Lanzarote</i> .....	45
<i>Faire du kayak à Papagayo</i> .....	47
<i>Faire une initiation à la plongée</i> .....	47
<i>Louer un jet ski pour faire le plein de sensations</i> .....	48
<i>Faire un tour en sous marin</i> .....	48
<i>Faire un tour en parachute ascensionnel</i> .....	49
<i>Aller pêcher en bateau avec des pros !</i> .....	49
LES ACTIVITES SPORTIVES.....	50
<i>Faire du parapente</i> .....	50

Vincent Voyage – Blog voyage spécialisé sur les pays nordiques, les aurores boréales et les Canaries !

Pour **soutenir le blog** et le contenu gratuit : <https://buymeacoffee.com/vincentvoyage>

[contact@vincent.voyage](mailto:contact@vincent.voyage)

<i>Randonner dans les volcans de Timanfaya</i> .....	50
<i>Découvrir les plus beaux endroits de l'île en vélo électrique</i> .....	51
<i>Découvrez Lanzarote en buggy !</i> .....	51
LES DIFFERENTES RANDONNEES .....	52
<i>Caldera Blanca</i> .....	52
<i>Los Gracioseros (Montaña Corona – Famara)</i> .....	52
<i>Montaña Roja (Playa Blanca)</i> .....	53
<i>Ruta del Tremezana (Parc national de Timanfaya – avec guide)</i> .....	53
<i>La Graciosa – Playa de las Conchas</i> .....	54
<i>Barranco del Quíquere</i> .....	54
<i>Risco de Famara – Las Nieves</i> .....	55
LES AUTRES ACTIVITES ET PARCS D'ATTRACTION .....	56
<i>Rancho Texas Lanzarote Park</i> .....	56
<i>Lanzarote Aquarium</i> .....	57
<i>Aquapark</i> .....	58
<b>LA GRACIOSA</b> .....	<b>59</b>
LA GRACIOSA – PETITE ILE MAIS GRAND COUP DE COEUR .....	60
POURQUOI VISITER LA GRACIOSA .....	61
COMMENT SE DEPLACER SUR L'ILE DE LA GRACIOSA .....	62
<i>Louer un vélo</i> .....	62
<i>Faire un tour en bateau</i> .....	62
<i>Prendre un 4x4 (avec chauffeur)</i> .....	63
OÙ DORMIR À LA GRACIOSA .....	64
INFOS PRATIQUES .....	65
<i>Quelles sont les plus belles plages de la Graciosa</i> .....	65
<i>Combien de temps rester à La Graciosa ?</i> .....	68
<i>Comment venir à la Graciosa</i> .....	68
<b>LES VILLES ET VILLAGES DE LANZAROTE</b> .....	<b>69</b>
TEGUISE .....	70
<i>Petite présentation</i> .....	70
<i>Pourquoi visiter Teguisse</i> .....	70
<i>Que faire à Teguisse</i> .....	71
<i>Pourquoi choisir Teguisse</i> .....	72
<i>Infos pratiques</i> .....	72

<i>Où dormir à Teguisse</i> .....	73
EL GOLFO .....	74
<i>Petite présentation</i> .....	74
<i>Faut-il visiter absolument visiter El Golfo</i> .....	74
<i>Que faire à El Golfo</i> .....	75
<i>Pourquoi loger à El Golfo</i> .....	75
<i>Où dormir à El Golfo</i> .....	75
PLAYA BLANCA.....	76
<i>Petite présentation</i> .....	76
<i>Pourquoi visiter Playa Blanca</i> .....	77
<i>Que faire à Playa Blanca</i> .....	77
<i>Pourquoi loger à Playa Blanca</i> .....	78
<i>Où dormir à Playa Blanca</i> .....	78
PUERTO DEL CARMEN .....	79
<i>Petite présentation</i> .....	79
<i>Que faire à Puerto del Carmen</i> .....	80
<i>Pourquoi loger à Puerto del Carmen</i> .....	80
<i>Où dormir à Puerto del Carmen</i> .....	81
ARRECIFE .....	82
<i>Petite présentation</i> .....	82
<i>Faut-il visiter Arrecife et que faire là bas</i> .....	82
<i>Pourquoi loger à Arrecife</i> .....	83
<i>Où loger à Arrecife</i> .....	83
COSTA TEGUISE .....	84
<i>Petite présentation</i> .....	84
<i>Que faire à Costa Teguisse</i> .....	85
<i>Pourquoi loger à Costa Teguisse</i> .....	86
<i>Où loger à Costa Teguisse</i> .....	86
<b>OU DORMIR A LANZAROTE .....</b>	<b>87</b>
DANS QUELLE VILLE DORMIR A LANZAROTE .....	88
LES MEILLEURS HÔTELS ALL INCLUSIVE.....	89
DORMIR A PLAYA BLANCA .....	90
DORMIR A PUERTO DEL CARMEN.....	91
DORMIR A COSTA TEGUISE .....	92
DORMIR DANS LE CENTRE DE LANZAROTE.....	93

[Vincent Voyage](#) – Blog voyage spécialisé sur les pays nordiques, les aurores boréales et les Canaries !

Pour **soutenir le blog** et le contenu gratuit : <https://buymeacoffee.com/vincentvoyage>

[contact@vincent.voyage](mailto:contact@vincent.voyage)

<b>EXEMPLES D'ITINERAIRES .....</b>	<b>94</b>
UNE SEMAINE POUR DECOUVRIR LANZAROTE .....	95
<i>Avec une location de voiture .....</i>	<i>95</i>
<i>Découvrir Lanzarote sans voiture .....</i>	<i>100</i>
<b>SE DEPLACER A LANZAROTE .....</b>	<b>101</b>
FAUT-IL FORCEMENT LOUER UNE VOITURE .....	102
LOUER UNE VOITURE A LANZAROTE .....	103
SE DEPLACER SANS VOITURE .....	105
<i>Utiliser les bus pour se déplacer dans Lanzarote .....</i>	<i>105</i>
<i>Les autres moyens de locomotion .....</i>	<i>106</i>
<i>Utiliser les agences pour découvrir l'île .....</i>	<i>107</i>
<b>INFORMATIONS GENERALES .....</b>	<b>108</b>
QUAND VENIR A LANZAROTE .....	109
<i>Quelle est la meilleure période pour visiter Lanzarote ? .....</i>	<i>110</i>
<i>Fait-il beau toute l'année ? .....</i>	<i>110</i>
<i>Quand se baigner à Lanzarote ? .....</i>	<i>110</i>
<i>Quelle est la température de l'eau selon les mois ? .....</i>	<i>111</i>
<i>Lanzarote est-elle agréable en hiver ? .....</i>	<i>111</i>
<i>Y a-t-il du vent à Lanzarote ? Quelle période éviter ? .....</i>	<i>111</i>
COMMENT VENIR A LANZAROTE .....	112
<i>Venir en avion depuis la France .....</i>	<i>112</i>
<i>Venir en avion depuis les autres îles .....</i>	<i>113</i>
<i>Venir en bateau depuis les autres îles Canaries .....</i>	<i>113</i>
<i>Comment aller de l'aéroport de Lanzarote à votre logement .....</i>	<i>114</i>
COMBIEN DE TEMPS RESTER A LANZAROTE .....	115
INFORMATIONS PRATIQUES .....	116
<i>Quelles langues parle t-on à Lanzarote .....</i>	<i>116</i>
<i>Monnaie locale et paiement - Comment payer sur place .....</i>	<i>116</i>
<i>Quelle carte bancaire utiliser ? .....</i>	<i>117</i>
<i>Faut-il un visa pour venir à Lanzarote .....</i>	<i>118</i>
<i>La sécurité à Lanzarote .....</i>	<i>118</i>
PASSER PAR UNE AGENCE POUR ALLER AUX CANARIES .....	119
<i>L'agence EVANEOS pour aller aux îles Canaries .....</i>	<i>119</i>
<b>QUI SUIS-JE .....</b>	<b>120</b>

PHOTOGRAPHIE ET LA BOUTIQUE PHOTO .....	122
RESEAUX SOCIAUX .....	123
COMMENT SOUTENIR LE BLOG ET LE CONTENU GRATUIT .....	124
LES AUTRES GUIDES GRATUITS.....	126

---

# LA CARTE DE LANZAROTE

---

A découvrir dans [cet article dédié à son fonctionnement](#)

## CARTE DE LANZAROTE

J'adore les cartes, c'est super facile de s'y retrouver quand c'est bien fait.

Je vous ai donc créé une carte de Lanzarote, sur Google Maps, qui vous permet d'y trouver :

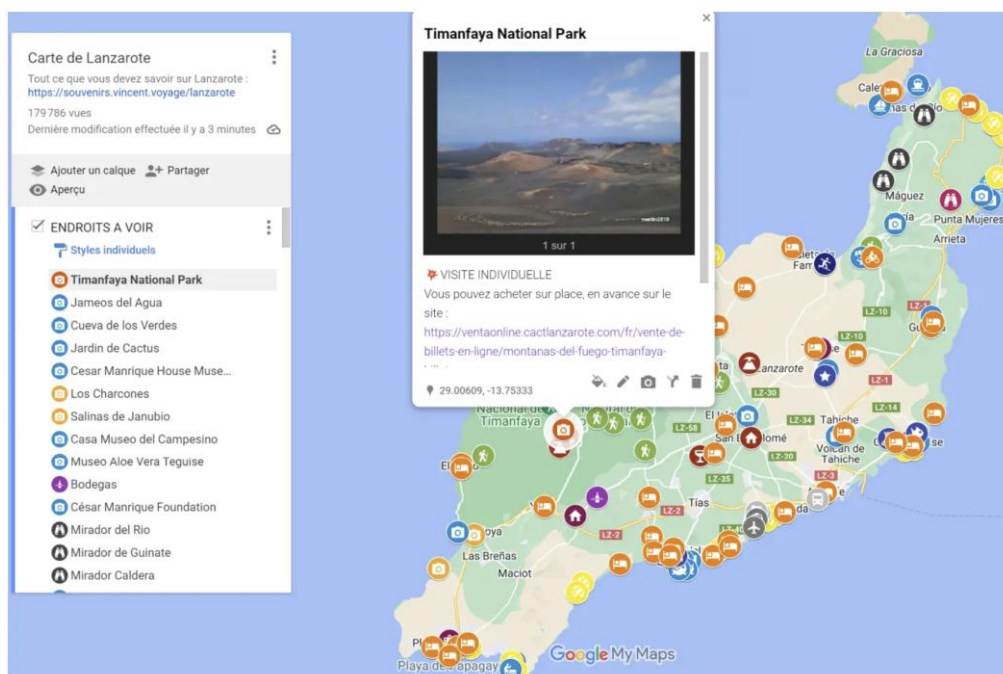
- Les plus beaux endroits
- Les randonnées
- Des activités
- Des restaurants
- Des hébergements
- Et toutes les informations utiles pour votre séjour, en fait !

Cette carte fonctionne en système de couches. Chaque couche correspond à une thématique. Vous ne voulez voir que les plus beaux endroits ou les cascades ? alors vous décochez les autres couches pour enlever par exemple les activités ou hébergements.

Au contraire, si vous voulez voir les hôtels, alors décochez le reste.

C'est vraiment super simple d'utilisation !

★ [Cliquez ici pour accéder à la carte !](#) ★



---

## LES PLUS BEAUX ENDROITS DE LANZAROTE

---

*Voici un petit exemple des plus beaux endroits de Lanzarote  
Vous pouvez en découvrir plus [dans cet article](#)*

## PARQUE NACIONAL DE TIMANFAYA

### *Petite présentation*

Imaginez un paysage tout droit sorti d'un autre monde. Des champs de lave noire, des cratères rouges, des coulées figées par le temps... Bienvenue dans le parc national de Timanfaya, le cœur volcanique de Lanzarote. Ici, pas un arbre, pas un oiseau. Juste la roche, le vent, et une impression bizarre d'être sur Mars. Sauf qu'on est bien aux Canaries.

Ce décor incroyable, c'est le résultat d'éruptions assez violentes entre 1730 et 1736. Plus de six ans de feu, de cendres, et de villages engloutis. Aujourd'hui, on peut découvrir tout ça depuis un bus (la route est interdite aux voitures), ou à dos de dromadaire si vous aimez les sensations... exotiques.

La visite de Timanfaya se fait en bus aux vitres bleutées (super pratique pour les photos), qui est inclus dans le prix du billet. Vous entrez dans le parc, faites la queue pour le bus, installez vous à côté de la vitre pour mieux en profiter. Vous pouvez faire plusieurs tours en bus, il n'y a pas de contrôle.



### *Infos pratiques*

- **Horaires** : 9h30 – 17h
- **Tarif** : 22€
- **Réservation de billet** : impossible, il faut acheter sur place, premier arrivé, premier servi !
- **Venir en bus** : impossible...
- [Découvrez mon article sur Timanfaya](#)

## Venir avec une agence



### TIMANFAYA + JAMEOS DEL AGUA + CUEVA DE LOS VERDES

- En une journée, vous avez le temps de découvrir 2 sites importants de Lanzarote en plus des volcans
- Durée 9h
- Tarif à partir de **85€** !



EN SAVOIR PLUS



### VISITE DU PARC DES VOLCANS DE TIMANFAYA

- Là c'est facile, c'est uniquement la visite des volcans de Timanfaya avec en option un tour en chameau
- Durée : 5h
- A partir de **45€** !



EN SAVOIR PLUS



### TIMANFAYA + MIRADORS + 6 AUTRES ENDROITS DE L'ILE

- Là vous avez vraiment **l'essentiel de Lanzarote** en une seule (longue) journée, c'est pas mal du tout, regardez le programme complet!
- Une grosse journée de 9 heures, avec prise en charge
- A partir de **80€**



EN SAVOIR PLUS



### TIMANFAYA + JAMEOS DEL AGUA + EL GOLFO

- Un combo intéressant avec Timanfaya, Jameos del Agua et en plus la découverte d'El Golfo
- Durée d'environ 10h
- Tarif: **75€** !



EN SAVOIR PLUS

## Randonner dans les Volcans de Timanfaya

Là où c'est chouette, bien que le parc soit très réglementé et qu'il ne soit pas possible de s'y rendre tout seul, il y a des organismes qui proposent des randonnées dans le parc.

Mais d'autres proposent aussi une balade en vélo électrique, c'est pas mal non plus ! Vous pouvez cliquer directement sur les vignettes pour avoir plus de détail



### Lanzarote : trek dans le parc naturel de Timanfaya

3 heures • Petit groupe

★★★★★ 4,8 (507)

À partir de

**47 €** par personne



### Lanzarote : randonnée à travers les paysages volcaniques de Timanfaya

3 heures • Petit groupe • Prise en charge disponible

★★★★★ 4,8 (954)

À partir de

**42 €** par personne



### Lanzarote : Parc naturel volcanique de Timanfaya en E-Bike

4 heures • Petit groupe • Prise en charge disponible

★★★★★ 5 (128)

À partir de

**124 €** par personne

## JAMEOS DEL AGUA

### *Petite présentation*

Quand la lave rencontre l'art. Imaginez un tunnel de lave effondré, sculpté par un volcan il y a 4000 ans, transformé en lieu magique par l'artiste César Manrique. Voilà Jameos del Agua. Rien que l'entrée donne le ton : une grotte volcanique qui aspire dans un autre monde. À l'intérieur ? Un lac souterrain cristallin (où vivent de minuscules crabes aveugles et albinos, uniques au monde), des jardins exotiques, un auditorium creusé dans la roche, et même un café au bord d'un bassin turquoise.

Ce qui rend cet endroit unique, c'est cette fusion entre nature brute et architecture artistique. Manrique n'a rien ajouté, il a juste révélé la beauté déjà présente. Tu te balades entre ombre fraîche et lumière éclatante, entre silence minéral et échos poétiques. C'est paisible, inspirant... presque irréel.

Pourquoi y aller ? Parce qu'on ne verra ça nulle part ailleurs. Parce que c'est une vraie signature de Lanzarote. Et parce que ce lieu, à mi-chemin entre grotte volcanique et œuvre d'art, te fait comprendre à quel point l'île est vivante, mystérieuse et incroyablement belle.



### *Infos pratiques*

- **Horaires** : 10h – 18h
- **Tarif** : 16€
- **Réservation de billet** : sur place ou [sur le site internet](#)
- **Venir en bus** : oui, c'est sur la ligne 9 à partir d'Arrecife, mais il n'y a que 5 bus par jour

## Venir avec une agence



### TIMANFAYA + JAMEOS DEL AGUA + CUEVA DE LOS VERDES

- En une journée, vous avez le temps de découvrir 2 sites importants de Lanzarote en plus des volcans
- Durée 9h
- Tarif à partir de **85€** !



### TIMANFAYA + MIRADORS + 6 AUTRES ENDROITS DE L'ILE

- Là vous avez vraiment **l'essentiel de Lanzarote** en une seule (longue) journée, c'est pas mal du tout, regardez le programme complet!
- Une grosse journée de 9 heures, avec prise en charge
- A partir de **80€**



### TIMANFAYA + JAMEOS DEL AGUA + EL GOLFO

- Un combo intéressant avec Timanfaya, Jameos del Agua et en plus la découverte d'El Golfo
- Durée d'environ 10h
- Tarif: **75€** !



## CUEVA DE LOS VERDES

### *Petite présentation*

Une grotte... mais façon cinéma ! On pénètre dans un tunnel de lave vieux de 4000 ans. C'est sombre, mystérieux, parfois très bas de plafond (attention aux têtes !), avec des jeux de lumière parfaitement orchestrés. Et la visite guidée, franchement bien faite, réserve une surprise finale... que je ne spoilerai pas ici (le guide a demandé à ce qu'on ne dise rien !)

Ce qui la rend unique, c'est l'un des plus longs tunnels volcaniques du monde, mais aussi l'un des plus beaux mis en scène. Et ce n'est pas une "grotte avec des stalactites", hein. Ici, c'est de la lave figée, brute, impressionnante.

Pourquoi y aller : pour marcher littéralement dans les entrailles d'un volcan. Pour vivre une expérience hors du temps. Et pour cette fameuse surprise à la fin.



### *Infos pratiques*

- **Horaires** : 9h30 – 16h45
- **Tarif** : 16€
- **Réservation de billet** : sur le site, en avance impérativement [sur le site internet](#) !
- **Venir en bus** : oui, c'est sur la ligne 9 à partir d'Arrecife, mais il n'y a que 5 bus par jour

## Venir avec une agence



### TIMANFAYA + JAMEOS DEL AGUA + CUEVA DE LOS VERDES

- En une journée, vous avez le temps de découvrir 2 sites importants de Lanzarote en plus des volcans
- Durée 9h
- Tarif à partir de **85€** !



EN SAVOIR PLUS



### TIMANFAYA + MIRADORS + 6 AUTRES ENDROITS DE L'ILE

- Là vous avez vraiment **l'essentiel de Lanzarote** en une seule (longue) journée, c'est pas mal du tout, regardez le programme complet!
- Une grosse journée de 9 heures, avec prise en charge
- A partir de **80€**



EN SAVOIR PLUS



## MIRADOR DEL RIO

### *Petite présentation*

**Une vue à couper le souffle... littéralement.** À 475 mètres au-dessus de l'océan, le Mirador del Río offre une vue panoramique sur l'île de La Graciosa et l'archipel Chinijo. Mais attention, ce n'est pas un simple belvédère. Ici encore, César Manrique a frappé fort : un bâtiment semi-enterré, fondu dans la falaise, avec baies vitrées géantes, escaliers sculptés et terrasses perchées.

Ce qui le rend unique : on a l'impression de flotter dans le vide. L'architecture est invisible de l'extérieur, et pourtant à l'intérieur, tout est pensé pour magnifier le paysage. Même le café a une vue de fou.

Pourquoi y aller : Parce que c'est LE spot pour comprendre la géographie de l'île. Parce qu'on va dire "ah la vache" au moins trois fois. Et parce que voir La Graciosa d'en haut, c'est une émotion simple, mais inoubliable.



### *Infos pratiques*

- **Horaires** : 10h – 17h
- **Tarif** : 8,50€
- **Réservation de billet** : sur place ou [sur le site internet](#) !
- **Venir en bus** : impossible...

## Venir avec une agence



Coup de cœur

### Lanzarote : Excursion d'une demi-journée dans le nord de l'île

5 heures • Coupe-file • Prise en charge disponible

★★★★☆ 4,6 (83)

À partir de

**60 €** par personne



### Lanzarote : Visite des délices du nord

6 heures • Prise en charge disponible

★★★★☆ 4,4 (50)

À partir de

**79 €** par personne



### Nord de Lanzarote : grotte, Jameos del Agua et point de vue

5 heures • Coupe-file • Prise en charge disponible

★★★★☆ 4,5 (152)

À partir de

**65 €** par personne



### Lanzarote : L'héritage de César Manrique visite guidée

8 heures • Coupe-file • Prise en charge disponible

★★★★☆ 4,5 (154)

À partir de

**79 €** par personne

## JARDIN DE CACTUS

### *Petite présentation*

Un jardin pas comme les autres (et qui pique un peu). Des milliers de cactus du monde entier rassemblés dans un ancien cratère transformé en amphithéâtre végétal. Encore une idée géniale signée Manrique. Le tout avec des allées en pierre noire, un moulin blanc en hauteur, et un resto avec vue.

Ce qui le rend unique : L'équilibre entre rigueur géométrique et exubérance naturelle. Et franchement, voir des cactus de 3 mètres de haut, ou d'autres en forme de coussin de belle-mère, ça vaut le détour.

Pourquoi y aller : Parce que c'est beau, zen, rigolo, et hyper photogénique. Et parce qu'on ne s'attend pas à tomber amoureux... d'un jardin de cactus !



### *Infos pratiques*

- **Horaires** : 10h – 17h
- **Tarif** : 8,50€
- **Réservation de billet** : sur place ou sur [leur site internet](#)
- **Venir en bus** : ligne 9 depuis Arrecife mais peu de bus par jour

## Venir avec une agence

Voici les différents tours guidés qui vous feront visiter différents endroits, dont le Jardin de Cactus



**Lanzarote : L'héritage de César Manrique visite guidée**

8 heures • Coupe-file • Prise en charge disponible

★★★★☆ 4,5 (154)

À partir de  
**79 €** par personne



**Coup de cœur**

**Circuit côte à côte à Lanzarote**

7 heures • Coupe-file • Prise en charge disponible

★★★★☆ 4,6 (262)

À partir de  
**80 €** par personne



**Lanzarote : excursion d'une journée à César Manrique**

8 - 9 heures • Coupe-file • Prise en charge disponible

★★★★☆ 4,6 (309)

À partir de  
**79 €** par personne



## LOCATION DE VOITURE À LANZAROTE

avec *Discover Cars*

- A partir de **6€** par jour !
- Kilométrage **illimité**
- Des **assurances** complètes pas chères
- Se balader dans **tout l'archipel**

Découvrez les offres

## LES PLAGES DE PAPAGAYO

### *Petite présentation*

**Le cliché parfait, mais en vrai.** Des criques de sable doré, une eau turquoise, des falaises ocre, des volcans en toile de fond. On dirait les Caraïbes, mais c'est au sud de Lanzarote, dans le parc naturel de Los Ajaches. Papagayo, c'est un ensemble de petites plages sauvages, accessibles à pied ou en 4x4, loin du béton.

**Ce qui les rend uniques.** L'état brut du lieu. Pas de transats, pas de musique, juste la nature, le vent et l'océan. Et ce dégradé de bleus... hypnotique.

#### **Pourquoi y aller :**

Pour se baigner dans une eau transparente. Pour faire un pique-nique les pieds dans le sable. Et pour vivre une parenthèse sauvage à deux pas de Playa Blanca.



### *Infos pratiques*

- **Horaires :** 24/24
- **Tarif :** 3€ de droit d'entrée en voiture
- **Réservation de billet :** impossible, il faut acheter sur place, premier arrivé, premier servi !
- **Comment venir :** il n'y a pas de bus qui va à Papagayo. Il s'arrête à l'extrémité est de Playa Blanca. Vous pouvez ensuite marcher. Sinon c'est en voiture via un chemin de 5km non goudronné.

## Découvrir les plages de Papagayo

**Activité aquatique n°1 des ventes** 



**Playa Blanca : Mini-croisière à Papagayo avec arrêt baignade**

1 - 1,5 heures • Coupe-file

Réservé 4 fois hier

★★★★★ 4,8 (32)

À partir de  
**35 €** par personne

**Très bien noté** 



**Lanzarote : kayak et plongée avec tuba à la plage de Papagayo**

3 heures

**Risque d'afficher complet**

Réservé 2 fois hier

★★★★★ 4,8 (336)

À partir de  
**50 €** par personne

**Très bien noté** 



**Lanzarote : Excursions en voilier de luxe à Papagayo**

4 heures • Petit groupe

Réservé 4 fois hier

★★★★★ 4,8 (253)

À partir de  
**75 €** par personne





**Playa Papagayo : Location de bateau autonome**

2 - 8 heures • Groupe privé

Réservé 3 fois hier

★★★★★ 4,9 (59)

À partir de  
**120 €** par groupe (jusqu'à 5 personnes)


## LES SALINAS DE JANUBIO

### *Petite présentation*

Là où le sel devient poésie. Des bassins géométriques, des teintes rose, ocre ou blanches selon l'heure et la lumière, des montagnes de sel qui brillent au soleil. Les salines de Janubio fonctionnent encore aujourd'hui, à l'ancienne. Et le contraste avec la mer noire volcanique est saisissant.

Ce qui les rend uniques : C'est un paysage artisanal, vivant. Pas juste joli, mais aussi ancré dans l'histoire de Lanzarote. Et ça change selon la lumière du jour.

Pourquoi y aller : Parce que c'est photogénique à mort. Parce que tu peux acheter du vrai sel local. Et parce qu'un coucher de soleil là-bas, c'est du pur bonheur. Les couleurs du ciel mais aussi (et surtout) des salines !



### *Infos pratiques*

- **Horaires** : 4 visites par jour : 10h, 12h, 14h, 16h
- **Tarif** : 22€
- **Réservation de billet** : pas obligatoire mais on ne sait jamais, il faut venir avant le début de la visite. Sinon en haute saison, ça peut être préférable de [réserver en avance](#)
- **Venir en bus** : impossible

## LES AUTRES SITES DE CESAR MANRIQUE

Il a vraiment laissé son empreinte sur Lanzarote. Si l'île est si agréable, et si préservée, c'est grâce à lui !

### *La Fondation César Manrique*

#### **Sa maison. Son monde. Son génie.**

Construite sur une coulée de lave, cette maison fusionne art, nature et architecture. Salles souterraines creusées dans des bulles volcaniques, design des années 70, œuvres d'art modernes partout.

#### **Pourquoi y aller ?**

Pour entrer dans la tête de Manrique. Pour découvrir une maison totalement folle et pourtant parfaitement harmonieuse. Et parce qu'on en ressort inspiré, clairement.

#### **Infos pratiques :**

- à Tahiche
- Horaires : 10h à 17h30
- Tarif : 10€
- Visite avec une agence :
  - [Visite de la Fondation César Manrique, des plages de Famara et du Marché de Tequise](#)
  - [Visite de plusieurs sites créés par César Manrique au Nord de Lanzarote](#)



## Monumento al Campesino

### Un hommage aux paysans de l'île.

Une sculpture géante faite de vieux réservoirs de bateaux + un musée de l'artisanat traditionnel + une jolie cour blanche avec arcades et palmier. C'est sympa, c'est un marché plus qu'autre chose, mais le cadre est joli !

### Pourquoi y aller ?

Pour comprendre les racines de Lanzarote. Pour le calme du lieu. Et pour acheter des produits locaux pas clichés (ou un peu quand même).

### Infos pratiques :

- à San Bartolomé
- Horaires : 10h à 18h
- Tarif : gratuit
- Visite avec une agence :
  - [Découvrez tous les plus beaux sites de César Manrique dont le Mirador del Rio, le jardin de Cactus et le Museo al Campesino !](#)
  - [Un très grand tour des plus beaux endroits de Lanzarote, dont Timanfaya, un mirador... et le Monumento !](#)



## LES MIRADORS

Sur la partie nord ouest de l'île, qui est en hauteur, Lanzarote offre plusieurs points de vue magiques sur l'ouest et le sud, avec en point d'orgue l'île de la Graciosa. Ces miradors sont juste parfaits pour le coucher de soleil !

### *Mirador del Rio*



**Une vue à couper le souffle... littéralement.** À 475 mètres au-dessus de l'océan, le Mirador del Río offre une vue panoramique sur l'île de La Graciosa et l'archipel Chinijo. Mais attention, ce n'est pas un simple belvédère. Ici encore, César Manrique a frappé fort : un bâtiment semi-enterré, fondu dans la falaise, avec baies vitrées géantes, escaliers sculptés et terrasses perchées.

Ce qui le rend unique : on a l'impression de flotter dans le vide. L'architecture est invisible de l'extérieur, et pourtant à l'intérieur, tout est pensé pour magnifier le paysage. Même le café a une vue de fou.

**Pourquoi y aller :** Parce que c'est LE spot pour comprendre la géographie de l'île. Parce qu'on va dire "ah la vache" au moins trois fois. Et parce que voir La Graciosa d'en haut, c'est une émotion simple, mais inoubliable.

#### Infos pratiques

- **Horaires :** 10h – 17h
- **Tarif :** 8,50€
- **Réservation de billet :** sur place ou [sur le site internet](#) !
- **Venir en bus :** impossible...
- **Venir avec une agence :**
  - [Découvrez tous les plus beaux sites de César Manrique dont le Mirador del Rio, le jardin de Cactus et le Museo al Campesino !](#)
  - [Une visite combinée avec Jameos del Agua et Cueva de los Verdes](#)
  - [Une visite de l'île de la Graciosa avec le mirador del Rio, pas mal !](#)
  - [Une visite guidée complète sur l'œuvre de César Manrique, dont les plus beaux sites !](#)



## Mirador de Guinate

### Le mirador secret (ou presque)

À quelques minutes au sud du célèbre Mirador del Río, Guinate offre une **vue imprenable sur La Graciosa et l'archipel Chinijo**... mais sans la foule, sans le ticket d'entrée, et sans café design. Ici, juste vous, le vent, les falaises et l'océan à perte de vue.

Le mirador est perché sur les hauteurs d'un ancien village agricole. C'est un spot parfait pour **voir le soleil se coucher** derrière les îles, dans un calme total. Et si vous tendez l'oreille, tu entendras peut-être le cri des faucons qui nichent dans les falaises.

### Pourquoi y aller ?

Parce que c'est sauvage, gratuit, et encore pas trop trop connu. Parce que la vue est aussi belle qu'au Mirador del Río, sans personne autour. Et parce qu'un coucher de soleil là-bas, c'est un petit luxe simple à savourer. Je dirais juste que la vue est peut être un poil plus restreinte sur le sud qu'au Mirador del Rio.

### Infos pratiques

- **Horaires** : 24h/24
- **Tarif** : gratuit
- **Venir en bus** : impossible
- **Venir avec une agence** :
  - [Les plus beaux endroits de l'île, comme Timanfaya, incluant également un passage au Mirador de Guinate](#)



## Mirador Rincon de Haria

### Un balcon discret sur la vallée des palmiers


Planqué entre deux virages de la LZ-10 en descendant vers Haría, ce petit mirador n'a l'air de rien... mais il t'offre une **vue sublime sur la "vallée des 1000 palmiers"**, avec en fond les montagnes arrondies, les cultures en terrasses et les maisons blanches typiques. Ici, **pas de bar, pas de foule, pas de boutique**. Juste un muret en pierre, un banc, et une vue apaisante sur le cœur vert de Lanzarote.

### Pourquoi y aller ?

Parce que c'est **l'un des coins les plus paisibles de l'île**, parfait pour une pause contemplative. Parce qu'on peut s'y arrêter facilement en voiture (ou à vélo pour les courageux), prendre une grande bouffée d'air pur... et repartir reboosté. Et aussi parce que **la lumière y est magnifique** en fin de journée.

### Infos pratiques

- **Horaires** : 24h/24
- **Tarif** : gratuit
- **Venir en bus** : impossible
- **Venir avec une agence** : a priori il n'y en a pas




## LES BODEGAS ET PRODUCTEURS DE VIN

Car oui, à Lanzarote on fait du vin, et du bon ! Sur une île désertique perdue dans l'océan, du vin. Normal me direz vous !

Les locaux ont développé façon de faire pousser les vignes vraiment spéciale grâce à la pierre volcanique, alors qu'il n'y a pas un poil d'eau ou presque. Les pieds de vigne sont dorlotés individuellement. Ils sont déjà recouverts de cendre volcanique, qui a la capacité à capter le peu d'humidité en évitant l'évaporation. Et pour ne pas que cette cendre s'envole (ne pas oublier que ça souffle assez fort), ils ont fait comme des petits nids pour protéger chaque vigne !

En plus d'être super malin, c'est sacrément photogénique !



## Bodega La Geria

### La plus emblématique du vignoble volcanique de Lanzarote

Au cœur du paysage spectaculaire de **La Geria**, cette bodega porte le nom de la région viticole la plus célèbre de Lanzarote. Elle est l'une des plus **anciennes caves toujours en activité** sur l'île, avec des racines remontant au XIXe siècle. À l'origine, elle appartenait à la famille Rijo, l'une des familles historiques de viticulteurs locaux. Elle a ensuite été restaurée et modernisée, tout en conservant son architecture traditionnelle canarienne, pour accueillir les visiteurs.

*C'est la Bodega la plus connue, la plus réputée de l'île, mais aussi là où vont tous les guides touristiques.*

### Une bodega ancrée dans son paysage

Ce qui frappe d'abord, c'est le **cadre spectaculaire** : des vignes plantées dans des cratères individuels creusés à même la cendre volcanique, appelés **zocos**, et protégés par des murets de pierre en croissant de lune. Cette méthode, typique de Lanzarote, permet aux ceps de capter l'humidité nocturne et de se protéger du vent.

La bodega est installée dans une grande bâtisse blanche, sobre et élégante, avec une large cour, une salle de dégustation, une boutique de vin et un petit musée. Elle est entièrement entourée de ce paysage lunaire cultivé — un contraste fascinant entre **terre noire**, **ceps tordus** et **architecture blanche**.

### Les vins

La Bodega La Geria est surtout connue pour ses vins blancs **secs et moelleux**, produits à partir du cépage emblématique **Malvasía Volcánica**, typique des Canaries. Ce cépage offre des arômes floraux, fruités, et une belle fraîcheur minérale grâce aux sols volcaniques. Je l'ai testé au resto, c'est surprenant et bon !

On y produit aussi quelques rosés et rouges, mais le blanc reste le roi ici.

Leur Malvasía seco est particulièrement apprécié pour accompagner les poissons grillés ou les fromages de chèvre locaux. Ils proposent aussi un vin doux très aromatique, parfait à l'apéro ou en dessert.

Coup de cœur




**Lanzarote : visite d'une journée des hauts lieux de l'île**  
9 heures • Coupe-file • Prise en charge disponible  
Risque d'afficher complet  
Réservé 24 fois hier  
★★★★☆ 4,7 (1 810)  
À partir de **90 €** par personne [VOIR PLUS](#)

Très bien noté



**Lanzarote : Visite d'un vignoble avec dégustation de vin et de chocolat**  
1,5 heures  
Réservé 4 fois hier  
★★★★★ 4,8 (224)  
À partir de **22 €** par personne [VOIR PLUS](#)



**Lanzarote : Excursion guidée d'une journée au parc Timanfaya et au Lago Verde**  
8 heures • Coupe-file • Prise en charge disponible  
Réservé 3 fois hier  
★★★★☆ 4,3 (600)  
À partir de **53 €** par personne [VOIR PLUS](#)



**Lanzarote : Visite d'une journée en bus avec vues panoramiques**  
8 heures • Prise en charge disponible  
Réservé 3 fois hier  
★★★★☆ 4,4 (545)  
À partir de **75 €** par personne [VOIR PLUS](#)

## Bodega el Grifo

### La doyenne des Canaries et un trésor vivant de Lanzarote

Fondée en **1775**, **El Grifo** est la plus ancienne bodega des îles Canaries... et l'une des plus anciennes d'Espagne encore en activité. Rien que ça. Située à **San Bartolomé**, au cœur du paysage volcanique de La Geria, elle est toujours entre les mains d'une famille locale, qui perpétue le savoir-faire ancestral tout en innovant.

Mais El Grifo, ce n'est pas qu'un lieu de production. C'est un **véritable centre culturel du vin**, un lieu où l'histoire, la terre et la création se rencontrent.

### Un musée du vin à ciel ouvert (et souterrain)

La visite commence souvent par le **musée du vin**, installé dans les anciens bâtiments de la cave. On y trouve de vieux outils agricoles, des presses manuelles, des barriques centenaires et des photos d'époque. C'est à la fois rustique, authentique et passionnant.

Mais la magie continue dehors : le domaine est traversé par des sentiers bordés de vignes anciennes, plantées dans les fameuses **cupules de cendres volcaniques**, avec ces petits murets en pierre noire qui protègent les ceps du vent. Certains pieds de vigne ont **plus de 100 ans** et produisent encore.

Il y a aussi un **jardin artistique**, une bibliothèque thématique, et des expositions temporaires qui mêlent vin et art. On sent ici l'héritage de César Manrique, proche de la famille propriétaire et défenseur de ce lien entre culture et nature.

### Les vins El Grifo

La bodega est reconnue à l'international, avec de **nombreuses médailles** à son actif. Elle travaille principalement les cépages locaux, et notamment :

- **Malvasía volcánica** (en sec, demi-sec, moelleux)
- **Listán negro** (pour les rouges et rosés)
- **Muscat**, pour des blancs doux élégants

Leurs **Malvasía seco** et **Malvasía fermentado en barrica** sont souvent primés. On trouve aussi des éditions limitées, et même quelques bulles, ce qui est rare à Lanzarote.

Le style El Grifo est clair : des vins francs, minéraux, très marqués par le terroir volcanique, avec une élégance bien maîtrisée.



## Les autres bodegas

### Bodega Vulcano (Tías)

- **Description** : Petite bodega urbaine, bio et familiale, connue pour ses visites de 3 vins et sa philosophie respectueuse
- **Pourquoi venir** : Parfait si vous recherchez un moment intimiste, avec vins bio et cadre simple mais authentique.

### Los Bermejós (Mozaga/La Geria)

- **Description** : Bodega artisanale avec visite de 40 min (vignes + cave), explication du procédé et dégustation de 13 vins
- **Pourquoi venir** : Grande variété de vins (rouges, blancs, doux) dans une structure conviviale et bien organisée.

### Vega de Yuco (Masdache)

- **Description** : Bodega dans le centre de Lanzarote, produisant le vin "Yaiza". Propose dégustations guidées et dégustations écologiques
- **Pourquoi venir** : Session enrichissante entre vignes, notions écologiques, avec labels haute satisfaction (9,2/10).

### Olivina (Teguise / nord)

- **Description** : Plus petite bodega au nord, proposant balade dans les vignes et dégustation
- **Pourquoi venir** : Alternative calme et moins touristique pour un moment convivial.

### Autres bodegas à connaître






- **La Florida** (San Bartolomé) : tradition + produits locaux, bâtiments historiques + arbre de vie centenaire
- **Rubión, Guiguan, Reymar** : également dans la D.O., offrent dégustations et visites selon horaires locaux
- **Bodeguita Vega Volcán, El Tablero** : micro-bodegas familiales « charmantes et conviviales » d'après des visiteurs

## LES PLAGES DE LANZAROTE






Bon, vous êtes un peu là pour ça je crois. Lanzarote n'est pas la meilleure des îles Canaries pour les plages, mais elle se débrouille vraiment pas mal. Il y en a de très chouettes de sable clair sur la côte sud et est, et d'autres plus volcaniques sur la côte ouest, où la baignade est plus difficile à cause de gros courants qui peuvent être dangereux. C'est notamment pourquoi toutes les stations balnéaires se sont mises sur l'est, et non sur la côte ouest !

### Plages du sud (Papagayo, Playa Blanca)






#### Playa de Papagayo


-  Sud, à côté de Playa Blanca
-  La carte postale parfaite : crique turquoise, sable blond, falaises ocre.
-  **Pourquoi y aller** : l'eau est cristalline, protégée du vent. Parfait pour le snorkel, les photos, ou juste se croire seul au monde.
-  **Avantages** : cadre naturel sauvage, peu de monde si on vient tôt.
-  Accès via une piste (payante) ou en rando depuis Playa Blanca.

#### Playa Mujeres / Playa del Pozo / Playa del Congrio

-  Dans la réserve naturelle de Los Ajaches
-  Les cousines de Papagayo, plus sauvages, plus grandes
-  **Pourquoi y aller** : ambiance tranquille, nature brute, spots parfaits pour poser la serviette et ne plus bouger.
-  **Avantages** : souvent moins de monde que Papagayo. Nudisme possible.
-  Même accès que Papagayo, par piste.

#### Playa Flamingo






-  Playa Blanca
-  Petite plage familiale protégée par des digues.
-  **Pourquoi y aller** : idéale avec enfants. Eau calme, sable doux, resto à deux pas.
-  **Avantages** : station balnéaire mais ambiance détendue.
-  À deux pas des hôtels de Playa Blanca.








*Vincent Voyage* – Blog voyage spécialisé sur les pays nordiques, les aurores boréales et les Canaries !  
 Pour **soutenir le blog** et le contenu gratuit : <https://buymeacoffee.com/vincentvoyage>  
[contact@vincent.voyage](mailto:contact@vincent.voyage)

## Côte ouest (El Golfo, volcans, et vagues)

### Playa del Janubio

-  Près des salines de Janubio
-  Sable noir intense, ambiance dramatique avec les vagues puissantes.
-  **Pourquoi y aller** : pour le décor. Moins pour la baignade (courants dangereux).
-  **Avantages** : superbe au coucher de soleil.
-  Idéale pour les photos.






### Playa de Montaña Bermeja

-  El Golfo
-  Une plage volcanique avec sable noir et galets rouges.
-  **Pourquoi y aller** : on se croirait sur une autre planète.
-  **Avantages** : super spot photo. Mais mer dangereuse ici aussi.
-  Accès facile depuis la route.








## Nord-ouest (surf et grands espaces)

### Playa de Famara

-  *Caleta de Famara*
-  Immense plage au pied des falaises, spot de surf mythique.
-  **Pourquoi y aller** : ambiance roots, coucher de soleil magique, surf.
-  **Avantages** : espace XXL, pas de béton, très photogénique.
-  Par contre, souvent du vent.






### Playa de San Juan

-  À côté de *Famara*
-  Un coin plus discret pour les surfeurs confirmés.
-  **Pourquoi y aller** : pour le surf sans la foule.
-  **Avantages** : ambiance très locale. Peu connue.
-  Accès à pied ou par piste.








## Côte est (eaux calmes et accès facile)

### Playa de Las Cucharas

-  *Costa Teguisse*
-  Plage principale de Costa Teguisse. Sable clair, mer calme.
-  **Pourquoi y aller** : sports nautiques (windsurf notamment), plage familiale.
-  **Avantages** : animée, avec services.
-  Parfait si vous logez à Costa Teguisse.






### Playa del Reducto

-  *Arrecife*
-  Plage urbaine, facile d'accès avec sable blanc et digue de protection.
-  **Pourquoi y aller** : baignade tranquille en ville.
-  **Avantages** : bien équipée, très pratique.
-  Juste en face du centre-ville.








## Au nord de l'île (tranquille et sauvage)

### Playa de La Garita (Arrieta)

-  Arrieta, nord-est
-  Sable doré, ambiance relax dans un petit village de pêcheurs.
-  **Pourquoi y aller** : pour échapper à la foule. Baignade agréable.
-  **Avantages** : resto sympa sur la plage, idéal en famille.
-  Le *Chiringuito* en bord de plage est top.

### Caletón Blanco

-  Près d'Orzola
-  Piscines naturelles entre lave noire et sable blanc.
-  **Pourquoi y aller** : lagons tranquilles, parfait pour les enfants ou le snorkeling.
-  **Avantages** : très photogénique, unique à Lanzarote.
-  Un coin parfait pour la fin d'un roadtrip dans le nord.



## LES AUTRES ENDROITS A VOIR

### *Musée de l'Aloe Vera*

#### **Quand la plante miracle devient star**

Oui, à Lanzarote, on ne parle pas que de volcans et de plages... on parle aussi d'aloé vera ! Cette plante verte aux feuilles gorgées de gel est une véritable célébrité ici. Et pour cause : elle adore le climat aride de l'île et pousse presque partout. Le musée de l'Aloe Vera, qu'on trouve à plusieurs endroits sur l'île (Yaiza, Teguisse, Arrieta...), te plonge dans l'univers de cette plante aux mille vertus.

Ici, pas de salle poussiéreuse ou de longs textes indigestes. C'est clair, bien fichu, avec des explications sur la culture, la récolte, l'extraction du gel, et surtout... ce qu'on peut en faire. Spoiler : quasiment tout. Cosmétique, nutrition, soin des coups de soleil (et ça, à Lanzarote, ça peut servir...).

#### **Pourquoi y aller ?**

- Parce que c'est gratuit, sympa, et instructif sans être barbant. C'est différent des autres sorties à Lanzarote
- Parce qu'on va apprendre des trucs plutôt utiles, surtout si on ne sait pas du tout à quoi servent toutes ces crèmes dans les boutiques de souvenirs.
- Parce que c'est local, authentique, et souvent animé par des passionnés.

À noter : plusieurs centres Aloe Vera Museum sont gérés par la marque Aloe Plus Lanzarote, qu'on retrouve aussi à Arrecife, Teguisse ou Punta Mujeres. Le plus visité est celui de Yaiza, facile d'accès et bien intégré dans une virée vers Timanfaya ou El Golfo.

## Musée Lagomar

### La maison (presque) de James Bond

Perché à Nazaret, **Lagomar** est un lieu complètement barré, entre l'œuvre d'un architecte génial et un décor de film. Sculpté à flanc de roche volcanique, avec des escaliers qui serpentent, des grottes naturelles, des bassins turquoise et des vues de dingue... on a l'impression d'avoir atterri dans une planque de méchant de 007.

Ce lieu aurait appartenu (brièvement) à **Omar Sharif**, avant qu'il ne le perde dans une partie de bridge – légende ou pas, ça met dans l'ambiance. Aujourd'hui, c'est à la fois une **maison-musée**, un **bar**, un **resto design**, et même parfois un lieu d'expo ou de concert.


### Pourquoi y aller ?

- Pour l'**architecture incroyable**, à mi-chemin entre Gaudí, César Manrique et un trip psychédélique
- Pour **les photos** : chaque recoin est photogénique et différent.
- Pour l'histoire décalée, le charme rétro 70s et l'ambiance ultra zen.
- Pour **le bar à cocktails** : siroter un mojito dans un cratère aménagé, c'est quand même pas banal.

### Est-ce que ça vaut vraiment le coup ?

Oui... si on aime l'architecture, les lieux insolites et un peu barrés et que l'on est déjà dans le coin. Non... si vous courez après le temps, que vous préférez les paysages naturels ou que le budget **est serré** (entrée payante, 10€ à [payer en avance](#) ou sur place).

**C'est pas un incontournable absolu** comme Timanfaya ou les cactus, mais c'est un **complément** sympa pour une journée tranquille dans le centre de l'île, surtout si on mixe ça avec Teguise ou la fondation Manrique.



---

## LES MEILLEURES ACTIVITES DE LANZAROTE

---

## VOIR LES DAUPHINS A LANZAROTE

### Informations générales

Oui oui, voir des dauphins (et parfois des baleines !) à Lanzarote, c'est possible et même assez fréquent

#### Est-ce qu'on peut voir des dauphins à Lanzarote ?

Oui, et plutôt facilement ! Plusieurs espèces vivent ou migrent dans les eaux autour de l'île. Il ne s'agit pas de dauphins en captivité : ce sont des animaux sauvages, en liberté totale dans l'Atlantique. Les excursions en mer partent surtout du sud-ouest de l'île, là où l'océan est le plus profond.

#### Peut-on en voir toute l'année ?

Techniquement, oui. Mais la meilleure période s'étend de **mai à octobre**, avec un pic de visibilité entre **juin et septembre**, quand la mer est plus calme et que les cétacés sont plus actifs. Cela dit, des observations ont lieu en hiver aussi, surtout pour certaines espèces résidentes.

#### Quelles espèces de dauphins peut-on voir à Lanzarote ?

- **Grand dauphin (Tursiops truncatus)** : Le plus commun et le plus joueur.
- **Dauphin tacheté de l'Atlantique** : Plus petit, très curieux.
- **Dauphin commun** : Très sociable, parfois en grands groupes.

#### Et pour les baleines

- **Cachalot (sperm whale)** : Observé principalement entre avril et août.
- **Rorqual de Bryde** : Baleine tropicale, parfois aperçue au large.
- **Baleine pilote (globicéphale)** : En réalité un grand dauphin, très présent autour des îles Canaries (un dauphin sans nez, super mignon).



**Lanzarote : Croisière d'observation des dauphins au coucher du soleil avec transferts**

2 heures • Coupe-file • Prise en charge disponible

Réservé 19 fois hier

★★★★ 4,2 (1851)

À partir de

51 € par personne

VOIR PLUS



**Puerto del Carmen : Excursion en bateau rapide pour l'observation des dauphins avec baignade**

1,5 heures

Réservé 14 fois hier

★★★★ 3,7 (1436)

À partir de

35 € par personne

VOIR PLUS



**Lanzarote : Observation des baleines et des dauphins à bord d'un catamaran écologique**


4 heures

★★★★ 4,7 (42)

À partir de

95 € par personne

VOIR PLUS



**Lanzarote : Observation de dauphins en bateau rapide**

2 - 2,5 heures • Prise en charge disponible

★★★★ 4,6 (27)

À partir de

65 € par personne

VOIR PLUS

### Quel type de sortie pour voir les cétacés

- Vous avez le [chouette catamaran](#) qui permet de ne pas embarquer trop de monde.
- Ou pour être plus proche des animaux et avoir le plein de sensations, vous avez les RIB boats, les [bateaux rapides](#)
- En général ça part de Puerto del Carmen, mais la majorité des tours peuvent venir vous chercher dans votre ville

### Conseils pratiques

- **Pensez à réserver à l'avance** en haute saison (juillet-août).
- **Matin = mer plus calme**, meilleure visibilité.
- Prendre un **k-way ou coupe-vent** (même s'il fait chaud).
- Si vous êtes sensibles au mal de mer, pensez à un **anti-nauséux**.

## LES ACTIVITES NAUTIQUES

### *Faire du surf à la plage de Famara*

Faire du surf à Famara, c'est clairement une des expériences les plus chouettes à vivre à Lanzarote, que l'on soit débutant ou confirmé.

#### **Une plage de carte postale**

Famara, c'est une immense plage sauvage de 6 km bordée de falaises volcaniques spectaculaires. Le décor est fou : montagnes en arrière-plan (celles d'où s'élancent les parapentistes), sable doré, vent dans les cheveux... On se sent tout petit face à la nature, et c'est grisant !

#### **Des vagues pour tous les niveaux**

Famara est un **spot polyvalent** :

- Il y a toujours une vague quelque part, même les jours "calmes".
- Les mousses près du bord sont parfaites pour apprendre sans pression.
- Plus au large, on trouvera de vraies belles vagues pour les plus confirmés

Et pas besoin d'être une bête : c'est **le spot n°1 pour les débutants** à Lanzarote ! Toutes les écoles viennent ici pour vous faire débiter.

#### **L'ambiance est ultra détendue**

Ici, pas de frime ni de compète. On y croise des surfeurs cool, des voyageurs, des profs bienveillants... et même des familles pieds nus qui profitent du coucher de soleil. On vient autant pour les vagues que pour l'ambiance bohème et décontractée du village de Caleta de Famara.

#### **On y trouve plein d'écoles de surf**

Vous voulez faire une initiation au surf ? C'est le **meilleur endroit de l'île pour apprendre**. Il y a des cours tous les jours, en français ou en anglais, matos fourni, groupes sympas et coachs pros. Il y a des cours à la demi journée ou sur plusieurs jours, au choix ! Par exemple

- [Cours de surf tout niveau de 2h](#)
- [Des cours de 3 à 10 jours](#)



## Faire une croisière le long de la côte de Lanzarote

Lanzarote est unique, par son relief, par ses volcans. Et voir l'île depuis la mer c'est quelque chose de top, une expérience différente ! Surtout quand cela permet de prendre l'air, de faire une baignade. Bref, une sortie qui a tout l'air d'être indispensable !

### Excursion en voilier à Papagayo

Partez de Puerto Caldero dans un superbe catamaran jusqu'aux plages de Papagayo pendant une belle croisière de 4h, où vous pourrez plonger.

- Durée : 4h
- Tarif : 75€
- [Infos et réservation](#)



### Croisière pour l'île de la Graciosa

Allez découvrir l'île de la Graciosa lors d'une jolie croisière en catamaran. Vous verrez les plus beaux paysages de Lanzarote !


- Durée : 6h
- Tarif : 75€
- [Infos et réservation](#)



## Croisière d'observation des dauphins au coucher de soleil

Voir les dauphins à Lanzarote est une activité normale. Mais sur un joli bateau, au coucher du soleil, ça rajoute un petit truc en plus. Donc parmi les options proposées, je pense que celle-ci est l'une des plus intéressantes !

- Durée : 2h
- Tarif : 50€
- [Infos et réservation](#)



## Faire du kayak à Papagayo

Avec les eaux cristallines de Lanzarote, il serait dommage de ne pas en profiter. A Papagayo vous avez l'opportunité de faire une chouette sortie en kayak. Vous n'avez pas besoin d'être expérimenté, les débutants sont acceptés car il y a une phase d'initiation et d'explication des règles de base. Donc pourquoi ne pas se lancer ?


- Durée : 3h
- Tarif : 50€
- [Infos et réservation](#)



## Faire une initiation à la plongée

Vous avez envie d'aller voir ce qu'il y a un peu plus profondément ? Cette initiation à la plongée en bouteille est faite pour vous ! Le gros avantage de cette sortie est que vous serez en petit groupe, 4 maximum. Et en plus on peut venir vous chercher si vous n'avez pas de voiture. Pas mal !

- Durée : 2h30
- Tarif : 74€
- [Infos et réservation](#)



## Louer un jet ski pour faire le plein de sensations

J'avoue ne pas être un grand grand fan du jet ski car je le vois souvent conduit par des poulets sans têtes. Mais cela procure de sacrées sensations ! Et le tout dans le cadre sublime de la côte de Lanzarote, cela doit donner quelque chose de fort sympathique !


- Durée : de 20min à 3h
- Tarif : à partir de 60€
- [Infos et réservation](#)



## Faire un tour en sous marin

Et dire que je ne savais pas que cela existait quand je suis venu ! Et je le regrette. Car c'est typiquement le genre d'expérience sympa, surprenante, différente. Vous allez embarquer à bord d'un petit sous marin pour aller explorer les fonds marins et notamment les épaves de bateaux. Pas mal !

- Durée : 1h
- Tarif : 65€
- [Infos et réservation](#)



## Faire un tour en parachute ascensionnel

Quelque chose que j'ai fait il y a vraiment longtemps et pfou, on s'en souvient :D Le parachute ascensionnel, c'est fait pour prendre de la hauteur... et en prendre plein les yeux. Tracté par un bateau, on s'élève au-dessus de l'océan avec vue à 360° sur les plages, les volcans et même Fuerteventura par temps clair. Zéro effort, zéro vertige, juste un moment suspendu entre ciel et mer. Magique.


- Durée : 15min
- Tarif : 55€
- [Infos et réservation](#)



## Aller pêcher en bateau avec des pros !

Je ne l'ai pas fait mais ça a l'air chouette, surtout que les eaux de Lanzarote regorgent de poisson. C'est l'occasion de faire une sortie en mer couplée à une activité qui n'est pas si facile que ça !

- Durée : 4h
- Tarif : 80€
- [Infos et réservation](#)



## LES ACTIVITES SPORTIVES

### Faire du parapente

Bon là j'avoue ne pas avoir le courage de le faire, mais quand je les vois s'envoler, ça a l'air top ! Surtout que le cadre est dingue, le départ se fait des falaises au dessus de la plage de Famara. Ya pire ! Vous pouvez sauter en tandem si c'est votre première fois ou en solo.

- Durée : 30min
- Tarif : 120€
- [Infos et réservation](#)



### Randonner dans les volcans de Timanfaya

Je vous en ai parlé précédemment, comme les volcans de Timanfaya sont les plus beaux paysages de l'île, il serait dommage de ne pas y randonner. Mais attention le parc est réglementé comme vous avez pu le voir, donc il faut forcément passer par une agence pour vous lancer sur les superbes sentiers !

- Durée : 3h
- Tarif : 40€
- [Infos et réservation](#)



## Découvrir les plus beaux endroits de l'île en vélo électrique

Ca aussi c'est une très belle façon de découvrir Lanzarote ! Lancez-vous sur les sentiers avec votre vélo électrique et suivez le guide, qui vous emmènera dans les volcans de Timanfaya et vous fera pédaler dans les surprenantes vignes!

- Durée : 4h
- Tarif : 120€
- [Infos et réservation](#)



## Découvrez Lanzarote en buggy !

Un peu plus de rythme, un peu plus de sensations, à bord de votre buggy vous pourrez découvrir les principaux endroits du nord de Lanzarote avec des points de vue assez dingues !

- Durée : 3h
- Tarif : 130€
- [Infos et réservation](#)



## LES DIFFERENTES RANDONNEES

Je vous ai parlé des randonnées dans le parc de Timanfaya, mais il y en a plein d'autres ! Surtout des randonnées où le guide n'est pas indispensable, que vous pouvez faire par vous-même sans risque.

### *Caldera Blanca*

- **Point de départ** : Parking de *La Caldereta* (près de Mancha Blanca)
- **Point d'orgue** : Le sommet du cratère de la Caldera Blanca (360° sur les champs de lave et Timanfaya)
- **Difficulté** : Facile à modérée (pas de dénivelé majeur, mais ça grimpe un peu à la fin)
- **Durée** : 2h30 à 3h aller-retour
- **Pourquoi y aller** : Pour marcher sur le rebord d'un volcan immense, avec une vue digne d'une autre planète.



### *Los Gracioseros (Montaña Corona – Famara)*

- **Point de départ** : Village de *Yé*, au nord de Lanzarote
- **Point d'orgue** : Vue imprenable sur l'île de La Graciosa depuis le *Risco de Famara*
- **Difficulté** : Modérée (descente un peu raide jusqu'au belvédère, retour en montée)
- **Durée** : 3h aller-retour
- **Pourquoi y aller** : Pour une des plus belles vues de toute l'île, avec la mer turquoise en contrebas.



## Montaña Roja (Playa Blanca)

- **Point de départ** : Quartier *Montaña Baja* à Playa Blanca
- **Point d'orgue** : Sommet du volcan avec vue sur Playa Blanca, Fuerteventura et les volcans du sud
- **Difficulté** : Facile
- **Durée** : 1h à 1h30 aller-retour
- **Pourquoi y aller** : Idéale pour le lever ou coucher du soleil. Petit effort, grande récompense.



## Ruta del Tremesana (Parc national de Timanfaya – avec guide)

- **Point de départ** : Centre des visiteurs d'El Golfo (accès uniquement avec guide agréé)
- **Point d'orgue** : Immersion au cœur du paysage volcanique du parc national, interdit aux voitures
- **Difficulté** : Facile
- **Durée** : 2h
- **Pourquoi y aller** : C'est le seul moyen de randonner à l'intérieur du parc de Timanfaya. Réservation obligatoire, mais expérience unique
- **Infos et réservation**



## La Graciosa – Playa de las Conchas

- **Point de départ** : Caleta de Sebo (La Graciosa), après traversée en ferry depuis Órzola
- **Point d'orgue** : Plage sauvage incroyable, face à l'île de Montaña Clara
- **Difficulté** : Facile
- **Durée** : 2h aller-retour (6 km A/R)
- **Pourquoi y aller** : Décor de carte postale, nature préservée, ambiance bout du monde.



## Barranco del Quíquere

- **Point de départ** : Puerto Calero
- **Point d'orgue** : Gorge désertique qui plonge vers la mer avec formations rocheuses étranges
- **Difficulté** : Facile à modérée
- **Durée** : 1h à 1h30
- **Pourquoi y aller** : Hors des sentiers battus, parfait pour une balade tranquille près de la côte.



## *Risco de Famara – Las Nieves*

- **Point de départ** : Ermita de las Nieves (au-dessus de Haría)
- **Point d'orgue** : Panorama vertigineux sur la falaise de Famara et les plages en contrebas
- **Difficulté** : Facile
- **Durée** : 1h à 2h selon le parcours
- **Pourquoi y aller** : Spot incroyable pour photographes et amateurs de paysages époustouflants.

## LES AUTRES ACTIVITES ET PARCS D'ATTRACTION

Pour s'amuser, se changer les esprits, faire plaisir aux enfants, on va trouver d'autres activités à Lanzarote notamment des parcs d'attraction

### *Rancho Texas Lanzarote Park*

- à Puerto del Carmen
- Un mix entre zoo, parc aquatique et spectacles animaliers. On peut y voir des dauphins, des otaries, des oiseaux exotiques, et même faire un tour en canoë indien ou se baigner dans la zone aquatique avec toboggans.
- **Pourquoi y aller ?** Parce que c'est *LE* parc familial par excellence à Lanzarote. Bien entretenu, varié, pas trop grand. Idéal pour une journée complète avec enfants.
- Tarif : 45€
- ***Infos et réservation***



## Lanzarote Aquarium

A Costa Teguisse.

Un aquarium à **taille humaine**, avec plus de 30 bassins, un tunnel sous-marin et une zone tactile. Il met l'accent sur les espèces locales des Canaries, mais aussi quelques poissons tropicaux plus exotiques. Attention, bien plus petit que le Poema del Mar à Gran Canaria par exemple.

**Ce qu'on y trouve :**

- **Requins**, murènes, poissons-clowns, hippocampes, rascasses, poissons-globes, etc.
- **Tunnel sous-marin** pour voir les requins de près
- **Zone tactile** pour caresser étoiles de mer, concombres de mer...
- **Bassin des espèces récupérées** : animaux blessés ou récupérés des déchets plastiques
- **Explications éducatives** (panneaux traduits en plusieurs langues)
- **Tarif : 16€**
- **[Infos et réservation](#)**



## Aquapark

A Costa Teguisse

### Pourquoi y aller ?

Parce que c'est **le plus grand** parc aquatique de l'île, avec pas mal de toboggans différents et des options ludiques variées. Idéal pour les ados, les groupes ou les familles qui veulent une journée fun à fond. Mais **moins moderne** et **pas chauffé**, donc à privilégier en plein été.

### Ce qu'on y trouve :

- **Toboggans géants** (Kamikaze, Turbolancha, Spiral, Black Hole... pour les amateurs de vitesse !)
- **Zones pour les petits** : mini toboggans, pataugeoire, jeux d'eau
- **Piscine à vagues**
- **Mur d'escalade, parcours de paintball, cinéma 10D et réalité virtuelle** (en option, payant en plus)
- **Zone snack/bar** et transats ombragés

### Infos pratiques :

- **Tarifs** : 28 € adulte / 19 € enfant (jusqu'à 12 ans)
- **Ouvert** d'avril à fin octobre (fermé l'hiver)
- **Attention** : pas d'eau chauffée, donc plus agréable en été ou en journée bien ensoleillée
- **Billets** : [infos et réservation](#)




---

# LA GRACIOSA

---

*[A découvrir dans cet article](#)*



## LA GRACIOSA – PETITE ILE MAIS GRAND COUP DE COEUR

Franchement, je ne l'avais pas du tout prévue. C'est en regardant l'île depuis le Mirador del Río que tout a changé. Une vue de dingue sur des plages dorées, des volcans rouges et une mer turquoise... Résultat : changement de programme direct. Et tu sais quoi ? Aucun regret.

La Graciosa, c'est l'île des Canaries encore sauvage, sans routes goudronnées, sans embouteillages, sans stress. Ici, on pédale entre deux criques désertes, on grimpe un cratère au coucher du soleil, et on respire. Vraiment.



**Ferry sur l'île de La Graciosa + Balade en voilier**

**9,10 / 10** 1 672 avis 📍 Plusieurs destinations

Montez à bord de notre bateau jusqu'à l'île La Graciosa. Vous profiterez ensuite d'une balade en voilier le long de ses plages vierges.

⌚ 6 heures
 💬 Français

64 €


Voir disponibilité

## POURQUOI VISITER LA GRACIOSA

Parce que c'est un petit coin de paradis encore (presque) secret. À seulement 25 minutes de ferry depuis le nord de Lanzarote, on débarque dans un autre monde. Pas de voitures, très peu de touristes, juste des paysages à couper le souffle et une ambiance hors du temps. La Graciosa, c'est mon vrai coup de cœur des Canaries !

Vous cherchez de la nature brute, des plages sans transats, des balades à vélo les cheveux au vent ? Vous voulez voir les Canaries comme peu les connaissent ? C'est là que ça se passe !

C'est super facile d'accès, les paysages sont dingues, les plages sont plus belles qu'à Lanzarote. Bref, vous n'avez aucune excuse pour ne pas venir !



## COMMENT SE DEPLACER SUR L'ILE DE LA GRACIOSA

L'île de la Graciosa n'a pas de route goudronnée. Seuls les locaux ont le droit d'avoir une voiture, en général un 4x4, comme les taxis. Mais sur place, il vous sera impossible de conduire par vous-même une voiture. Donc là, il vous reste quelques possibilités.

### *Louer un vélo*

C'est LE moyen de transport ici. Dès qu'on débarque du ferry, on trouve plusieurs loueurs à Caleta de Sebo. Pas besoin de réserver en avance, sauf si vous voulez un VTT électrique.

Le vélo, je dirais que c'est indispensable si vous voulez découvrir à votre rythme, tranquilou (mais pas trop car c'est tape cul). Mais attention, il n'y a pas un seul point d'ombre !

Certains itinéraires sont sablonneux. Prévoir de bons mollets... ou un vélo électrique !

Vous pouvez réserver sur place ou en avance vos vélos :

- [Réservez votre vélo sur la Graciosa](#)
- [Réservez votre vélo électrique](#)

### *Faire un tour en bateau*

De toute façon vous venez à la Graciosa en bateau. Mais ce que vous pouvez faire, c'est faire une croisière dédiée à l'île plutôt que de débarquer, si jamais vous ne voulez pas faire le tour en vélo ou en 4x4. Vu que les plus belles plages et les plus belles eaux de Lanzarote sont à la Graciosa, vous risquez d'en prendre plein les yeux ! Baignade, snorkeling, tout ça est inclus !

- [Réservez votre croisière autour de la Graciosa](#)







## Prendre un 4x4 (avec chauffeur)

Comme je vous le disais, il est impossible de louer une voiture. Mais parmi les locaux qui ont un véhicule (4x4 forcément vu la tronche des routes), il y en a qui se convertissent en taxi. Taxi soit pour vous amener à l'endroit que vous souhaitez (et vous vous mettez d'accord pour l'horaire de retour), soit pour vous faire découvrir le circuit de l'île.

C'est à vous de voir sur place, c'est quelque chose qui se développe assez rapidement sur l'île.

- [Réservez en avance votre chauffeur sur la Graciosa](#)

 <p><b>Île de Graciosa : Jeep Safari Playa De Las Conchas</b> 1,5 heures</p> <p>★★★★☆ 4,4 (50) À partir de <b>45 €</b> par personne</p> <p><a href="#">VOIR PLUS</a></p>	 <p><b>Lanzarote : La Graciosa - Circuit complet en jeep avec plage</b> 2,5 heures</p> <p>★★★★☆ 4,5 (26) À partir de <b>55 €</b> par personne</p> <p><a href="#">VOIR PLUS</a></p>	 <p><b>Lanzarote : Excursion à La Graciosa avec 4x4 Adventure</b> 9 heures • Coupe-file • Prise en charge disponible</p> <p>★★★★☆ 4,7 Note de l'organisateur</p> <p>À partir de <b>95 €</b> par personne</p> <p><a href="#">VOIR PLUS</a></p>	 <p><b>Coup de cœur</b></p> <p><b>Depuis Lanzarote : Excursion à la voile autour de La Graciosa</b> 6 heures • Prise en charge disponible</p> <p>★★★★☆ 4,4 (834) À partir de <b>69 €</b> par personne</p> <p><a href="#">VOIR PLUS</a></p>
---	---	---	---



## OÙ DORMIR À LA GRACIOSA

Bon, vu que c'est petit, qu'il n'y a qu'une seule ville, enfin village, on va dire que le choix est assez limité. Vous dormirez forcément à Caleta de Sebo. Après c'est pas mal hein ! Le village est mignon, le front de mer super agréable et on y mange bien. Toutes les maisons sont blanches, c'est agréable !

Et la nuit, c'est super calme, raison de plus pour dormir ici !

Après, ça se développe de plus en plus mais les logements varient énormément sur l'île. Voici quelques petits appartements très sympathiques.



**APPARTEMENT 55M<sup>2</sup>**

- Une bonne option pas chère
- **8,3**/10 sur Booking !
- A partir de **55€**



EN SAVOIR PLUS



**GRACIOSAMAR**

- Un bel appart de 100m<sup>2</sup>
- **8,8**/10 sur Booking
- A partir de **100€**



EN SAVOIR PLUS



**EVITA BEACH SUITES**

- Une vue magnifique
- Au bord de l'eau
- A partir de **125€**



EN SAVOIR PLUS



**MARRAKECH BEACH**

- Superbe, 150m<sup>2</sup>
- **9,1**/10 sur Booking
- A partir de **200€** !



EN SAVOIR PLUS



TROUVEZ VOTRE LOGEMENT À LA GRACIOSA



## INFOS PRATIQUES

### *Quelles sont les plus belles plages de la Graciosa*

La Graciosa, c'est un petit paradis pour les amateurs de plages sauvages. Pas de transats, pas de béton, juste du sable doré, des volcans en toile de fond et une mer turquoise. Voici les **plus belles plages de La Graciosa**, à ne pas manquer :

#### **Playa de las Conchas – *La spectaculaire***

- Située au nord-ouest de l'île.
- Sable doré éclatant, vue incroyable sur l'îlot Montaña Clara.
- Vagues puissantes, baignade dangereuse mais spot photo de folie.
- 5 km à vélo depuis Caleta de Sebo (piste sableuse).



#### **Playa Francesa – *La plus accessible et idéale pour se baigner***

- Au sud de l'île, à 2 km à peine du port.
- Sable fin, eaux calmes et turquoise, parfaite pour la baignade.
- Très belle vue sur Lanzarote et les falaises du Risco.
- Accessible à pied, en vélo ou lors d'une excursion en bateau.



### 3. Playa de la Cocina – *Petit bijou caché sous un volcan*

- Juste après Playa Francesa, au pied de la Montaña Amarilla.
- Crique calme, mer transparente, très peu de monde.
- Accessible à pied uniquement (environ 45 min depuis le port).
- Spot parfait pour un pique-nique dans un décor lunaire.



### Playa del Ámbar (ou Lambra) – *La plus sauvage*

- À l'extrême nord de l'île.
- Sable doré, ambiance de bout du monde, souvent déserte.
- Baignade déconseillée à cause des courants, mais panorama exceptionnel.
- Moins fréquentée, accessible en VTT ou 4x4 depuis Caleta.



### 5. Playa del Salado – *La plage urbaine tranquille*

- Juste à la sortie de Caleta de Sebo, au sud.
- Longue plage de sable, mer calme, idéale en famille.
- Un camping est situé juste derrière (le seul de l'île).
- Très bien si vous voulez une très jolie plage toute proche. C'est là que je suis venu pour mes couchers de soleil, c'est top.



## Combien de temps rester à La Graciosa ?

**Une journée** : c'est ce que font la majorité des gens. Vous venez avec le ferry du matin, vous visitez l'île en journée et vous repartez en fin de journée.

- L'avantage : vous avez le temps de découvrir l'essentiel.
- L'inconvénient : vous ratez le coucher de soleil et l'île alors que les flots de touristes sont partis.

**Une nuit (ou deux)**, c'est l'idéal pour vraiment décrocher. Voir le coucher du soleil depuis un cratère, dîner à Caleta de Sebo, et dormir dans une ambiance calme comme jamais. Je suis resté 2 nuits, j'ai pris le temps de bien visiter l'île en vélo, d'avoir de superbes couleurs. Franchement je recommande !

## Comment venir à la Graciosa

Là c'est super simple. Il y a un ferry qui va de Lanzarote à la Graciosa en partant de Orzola tout au nord.

Le trajet dure 25 minutes, c'est super sympa car les vues sont magnifiques, tant sur Lanzarote que sur la Graciosa.





Il y a en gros un bateau toutes les 30 minutes (car il y a 2 compagnies qui se croisent)

Le trajet aller retour coûte 29€. Sachant que vous pouvez prendre votre aller retour ou votre aller, puis le retour plus tard si vous souhaitez revenir un autre jour.

Le premier bateau en direction de la Graciosa part à 8h, le dernier à 19h30.

Si vous avez une voiture, il y a un parking gratuit à côté de l'embarcadère.

Si vous n'avez pas de voiture, il est possible de se faire prendre à l'hôtel

 <p><b>Lanzarote : Ferry vers La Graciosa avec Wi-Fi (parking gratuit)</b></p> <p>1 jour</p> <p>★★★★★ 4,7 (669)</p> <p>À partir de 29 € par personne</p> <p><a href="#">VOIR PLUS</a></p>	 <p><b>Lanzarote : Ferry aller-retour à La Graciosa avec prise en charge en bus</b></p> <p>6 heures • Prise en charge disponible</p> <p>★★★★★ 4,5 (290)</p> <p>À partir de 40 € par personne</p> <p><a href="#">VOIR PLUS</a></p>	 <p><b>La Graciosa : Croisière sur l'île avec déjeuner et activités nautiques</b></p> <p>6 heures • Prise en charge disponible</p> <p>★★★★★ 4,6 (1 574)</p> <p>À partir de 74 € par personne</p> <p><a href="#">VOIR PLUS</a></p>	 <p><b>Coup de cœur</b></p> <p><b>Depuis Lanzarote : Excursion à la voile autour de La Graciosa</b></p> <p>6 heures • Prise en charge disponible</p> <p>★★★★★ 4,4 (834)</p> <p>À partir de 69 € par personne</p> <p><a href="#">VOIR PLUS</a></p>
--	--	---	--



**RÉSERVEZ VOTRE BILLET POUR LA GRACIOSA !**

---

## LES VILLES ET VILLAGES DE LANZAROTE

---

## TEGUISE

### *Petite présentation*

#### **Teguisse, l'âme authentique de Lanzarote**

Bienvenue à **Teguisse**, ancienne capitale de Lanzarote perchée sur les hauteurs de l'île. Ici, pas de stations balnéaires ni de gros hôtels. À la place ? Des ruelles pavées, des maisons blanches avec volets verts, une place centrale animée et un petit parfum d'histoire à chaque coin de rue. C'est LE village typique par excellence, celui qui fait craquer même les plus blasés.

### *Pourquoi visiter Teguisse*

Parce que c'est **le cœur historique de l'île et la plus belle ville de Lanzarote**. Teguisse a été la capitale pendant plus de 400 ans, et ça se sent : églises, couvents, vieilles bâtisses canariennes, tout est resté charmant et bien conservé. Mais surtout, on y trouve une ambiance paisible, un peu hors du temps. Le genre d'endroit où on prend le temps de flâner, de s'asseoir en terrasse, de discuter avec les gens du coin.

Et puis il y a le **marché du dimanche**, incontournable ! Toute l'île (et les touristes) y débarquent pour chiner des souvenirs, écouter des musiciens de rue et manger des empanadas. Oui c'est touristique, mais ça reste super agréable.



## Que faire à Teguise

- Flâner dans les ruelles du centre : vraiment, prends ton temps, c'est un village où il fait bon traîner.
- Visiter l'église Nuestra Señora de Guadalupe sur la place principale, très jolie.
- Le château de Santa Bárbara, perché sur un ancien volcan : belle vue sur tout le coin, et un petit musée des pirates.
- Se poser en terrasse pour un café ou une bière artisanale locale.
- Faire le marché du dimanche : c'est grand, vivant, animé... et on y mange bien !
- Passer une soirée au Santo Bar : petit bar à cocktails dans une ancienne maison, musique cool, ambiance détendue. Un de mes préférés sur l'île.



## Pourquoi choisir Teguisse

Si vous cherchez **autre chose qu'un séjour plage-hôtel**, Teguisse est parfait. L'ambiance y est calme, beaucoup plus locale, et les hébergements ont souvent du cachet : anciennes maisons canariennes rénovées, petites casas rurales, B&B cosy.

Et comme c'est situé en plein centre de l'île, c'est **une excellente base** pour explorer Lanzarote sans faire trop de route.

Bref, si vous voulez vous réveiller avec les coqs, croiser plus de chats que de touristes, et vivre Lanzarote de manière un peu plus authentique... c'est ici qu'il faut poser vos valises.

## Infos pratiques

- **Accès** : facile en voiture, à 20min de Costa Teguisse ou 25min d'Arrecife.
- **Meilleur loueur de vélo du coin** : **Papagayo Bike**, à Costa Teguisse (oui c'est pas à Teguisse-même, mais ils livrent les vélos sur demande).
- **Où manger ?**
  - **Ikarus** : cuisine locale revisitée, super rapport qualité-prix.
  - **El Patio del Vino** : cave à vin avec tapas, parfait pour une pause apéro chic.
- **A éviter** : rouler dans Teguisse le dimanche entre 10h et 14h. C'est le bouchon assuré à cause du marché



### Free tour dans Teguisse

**9,30 / 10** 926 avis | 12 810 voyageurs

Lors de ce **free tour dans Teguisse**, découvrez les attraits de l'une des villes les plus anciennes de Lanzarote. Vous tomberez sous le charme de ses bâtiments !

**Gratuit !**

⌚ 2 heures    💬 Espagnol    👤 Visites guidées et free tours

Voir détails

## Où dormir à Tegüise

La Finca Mimosa



- Très belle finca, colorée et fleurie, pleine de charme
- Située au cœur de Tegüise
- **9.5/10** sur Booking
- A partir de **100€**

 EN SAVOIR PLUS

Appartement Anjomacar



- Un appartement avec excellent rapport qualité prix
- Située à Tegüise
- **8.6/10** sur Booking
- A partir de **90€**

 EN SAVOIR PLUS

Casa el Patio



- Magnifique maison d'hôte, vue sur les volcans
- Situé à Teseguite, juste à côté de Tegüise
- **8.3/10** sur Booking
- A partir de **95€**

 EN SAVOIR PLUS

Eslanzarote Eco Country House



- Un eco lodge de qualité avec une vue fantastique
- Située à quelques minutes de Tegüise
- **9.0/10** sur Booking
- A partir de **130€**

 EN SAVOIR PLUS

El rincón de los Aljibes



- Une super maison troglodyte! Et spacieuse en plus
- A Tahiche, à quelques minutes de Tegüise
- **9.9/10** sur Booking
- A partir de **120€**

 EN SAVOIR PLUS

Eco Dome Experience



- Un super dôme pour dormir sous les étoiles
- Une expérience unique
- **8/10** sur Booking
- A partir de **160€**

 EN SAVOIR PLUS

Casa Siempreviva



- Une chouette petite maison de 50m<sup>2</sup> au calme
- Un super point de chute pour les couples
- **9.1/10** sur Booking
- A partir de **90€**

 EN SAVOIR PLUS

Hotel Boutique Palacio Ico



- Un magnifique hôtel dans le pur style Lanzarote
- Probablement le meilleur logement de l'île
- **9.2/10** sur Booking
- A partir de **190€**

 EN SAVOIR PLUS

## EL GOLFO

### *Petite présentation*

#### **El Golfo, le village au bout du monde (ou presque)**

Perché à l'ouest de Lanzarote, **El Golfo** est un tout petit village de pêcheurs... mais avec un sacré caractère. Entre océan déchaîné, falaises volcaniques et coucher de soleil digne d'un film, ce coin a un charme brut, sauvage, presque mystique.

Ici, pas de plage de sable blanc, pas de gros hôtels. Juste la mer, le vent, et le bruit des casseroles dans les restos de poissons.

Juste avant d'arriver au village, arrêtez vous au Lago Verde, un lac vraiment vert et vraiment surprenant !



### *Faut-il visiter absolument visiter El Golfo*

Oui ! Parce que c'est **l'un des endroits les plus spectaculaires de l'île**. Juste à la sortie du village, il y a le célèbre **lac vert (Charco de los Clicos)**, une lagune acide nichée dans un cratère effondré, d'un vert fluo hallucinant. Le contraste avec le sable noir et les vagues blanches de l'Atlantique est saisissant. Un vrai décor de science-fiction... et c'est pas pour rien qu'Almodóvar y a tourné un film.

Et, avec le Mirador del Rio, on y voit le plus beau coucher de soleil de l'île. **Venir manger du poisson grillé face à l'océan**, c'est l'idéal pour terminer une belle journée !

Bon, je ne vous cache pas qu'El Golfo est tout petit. Un front de mer, voilà voilà, mais c'est super agréable.

## Que faire à El Golfo

Comme je vous le disais, c'est petit et tranquille. Donc les activités sur place sont assez limitées.

- **Voir le lac vert (Charco de los Clicos)**, évidemment. Accessible à pied depuis le parking.
- **Se balader sur le sentier côtier vers Los Hervideros** (si t'aimes marcher et que le vent te fait pas peur).
- **Prendre un apéro au coucher du soleil** sur la terrasse d'un resto avec vue : magique.
- **Manger du poisson frais** dans un des petits restos du front de mer.
- **Observer les couleurs changeantes du ciel et des falaises** au lever ou coucher du soleil. C'est presque méditatif.
- **Faire un détour par Los Hervideros et les Salinas de Janubio**, tout proches.









## Pourquoi loger à El Golfo

Vous voulez vous **couper du monde** ? Vous réveiller avec le bruit des vagues, prendre un café face aux volcans, et ne plus penser à l'heure ? Parfait ! C'est ici.

El Golfo est **ultra paisible**, surtout le soir quand les touristes repartent. Parfait pour une nuit ou deux loin de tout. Et les logements ici ont souvent une vue de dingue sur l'océan ou les champs de lave.

C'est pas l'endroit le plus central, mais pour déconnecter ou faire un break dans le road-trip, c'est top.

## Où dormir à El Golfo

El Hotelito del Golfo	El Pasero	Mana Eco Retreat	Eco – Casa Valentina
			
<ul style="list-style-type: none"> <li>• Un super hôtel avec piscine, pas trop grand</li> <li>• Entre mer et volcans, le cadre parfait</li> <li>• <b>8,6/10</b> sur Booking</li> <li>• A partir de <b>85€</b></li> </ul>	<ul style="list-style-type: none"> <li>• Un bel et grand appart au centre du village d'El Golfo</li> <li>• Avec une super terrasse!</li> <li>• <b>9,6/10</b> sur Booking</li> <li>• A partir de <b>130€</b></li> </ul>	<ul style="list-style-type: none"> <li>• Un hôtel dans un cadre exceptionnel, en dehors d'El Golfo</li> <li>• L'hôtel est tout mimi et le service parfait</li> <li>• <b>9,8/10</b> sur Booking</li> <li>• A partir de <b>140€</b></li> </ul>	<ul style="list-style-type: none"> <li>• Une belle et grande maison au centre d'El Golfo</li> <li>• Idéal pour une famille, à un excellent prix !</li> <li>• <b>9,3/10</b> sur Booking</li> <li>• Economique : à partir de <b>110€</b></li> </ul>
 EN SAVOIR PLUS	 EN SAVOIR PLUS	 EN SAVOIR PLUS	 EN SAVOIR PLUS

## PLAYA BLANCA

### *Petite présentation*

#### **La station balnéaire tranquille et chic**

À l'extrême sud de Lanzarote, **Playa Blanca** est une station balnéaire qui a su garder un certain charme malgré son développement. Ambiance plus calme que ses sœurs du nord, plages propres, port agréable, et quelques coins nature juste à côté. On est ici entre **vacances détente** et **base parfaite pour explorer le sud** de l'île.

#### ✔ **Avantages :**

- **Climat idéal** et moins de vent qu'au nord.
- **Accès direct aux plages de Papagayo.**
- Super ambiance en bord de mer, notamment à la **Marina Rubicón.**
- Très **propre, tranquille, chic.**
- Parfait pour des vacances en **mode détente ou romantique.**
- Idéal pour les familles et avoir les avantages d'une station balnéaire calme

#### ✘ **Inconvénients :**

- Un peu **loin du nord de l'île** (Mirador del Río, Jameos...).
- Moins de vie nocturne.
- Nécessite souvent une voiture.

#### 👉 **Pour qui ?**

Les couples, familles avec jeunes enfants, voyageurs en quête de calme et de paysages sublimes.



## Pourquoi visiter Playa Blanca

- Pour **profiter des plages** (Playa Dorada, Flamingo, Papagayo juste à côté).
- Pour **faire une balade le long de la promenade maritime** : 7 km entre le port et le phare, avec vue sur Fuerteventura.
- Pour **découvrir les plages de Papagayo** facilement accessibles.
- Pour **partir en ferry vers Fuerteventura** à la journée.

## Que faire à Playa Blanca

- Farniente sur **Playa Dorada ou Flamingo**.
- Explorer les **criques de Papagayo** (incontournables).
- **Sortir le soir au Marina Rubicón**, zone chic avec bars et restos sympas.
- Prendre un vélo pour aller jusqu'au **Faro de Pechiguera** au coucher du soleil.
- Partir en excursion en bateau, ou en buggy dans les volcans du sud.



## Pourquoi loger à Playa Blanca

Si vous voulez du **calme, du confort, des hébergements différents et des plages à portée de tongs**, c'est ici. Beaucoup de villas avec piscine, de resorts familiaux, et une ambiance plus posée qu'ailleurs. Idéal en famille ou en couple.

## Où dormir à Playa Blanca

On trouve absolument de tout, des hôtels, des appartements et des all inclusives. De qualité !

Hipotels Natura Palace



- Un très bon 4\* en bord de mer
- Piscine, spa, plage privée
- **9.0/10** sur Booking
- A partir de **150€**



EN SAVOIR PLUS

Apartamentos Casa Cipri



- Un très (très!) grand appartement avec grande terrasse
- Situé à 200 mètres de la plage
- **9.4/10** sur Booking
- A partir de **100€**



EN SAVOIR PLUS

Ona Las Casitas



- Un petit appartement tout confort
- Résidence avec piscine à 2 pas de la plage
- **9.2/10** sur Booking
- A partir de **90€**



EN SAVOIR PLUS

Eco - Casa Valentina



- Un appartement petit mais fonctionnel, qui a tout
- A 5 minutes de la plage, 2 de la piscine
- **8.3/10** sur Booking
- Economique : à partir de **50€**



EN SAVOIR PLUS

Casa Paca



- Une super maison en bord de mer
- Idéal pour loger à Playa Blanca
- **9.2/10** sur Booking
- A partir de **90€**



EN SAVOIR PLUS

Hotel Cordial Marina Blanca



- L'un des tout meilleurs hôtels de Playa Blanca
- Ultra bien situé et de super prestations!
- **9.2/10** sur Booking
- A partir de **150€**



EN SAVOIR PLUS

Casa Los Ajaches



- Idéalement placé, à 2 pas de Papagayo !
- Une super maison parfaitement équipée
- **9.9/10** sur Booking
- A partir de **180€**



EN SAVOIR PLUS

Dreams Lanzarote Playa Dorada



- Un des meilleurs all inclusive de Lanzarote
- Au bord de l'eau, le cadre est magique!
- **8.7/10** sur Booking
- Economique : à partir de **200€**



EN SAVOIR PLUS

[Vincent Voyage](#) – Blog voyage spécialisé sur les pays nordiques, les aurores boréales et les Canaries !  
 Pour **soutenir le blog** et le contenu gratuit : <https://buymeacoffee.com/vincentvoyage>  
[contact@vincent.voyage](mailto:contact@vincent.voyage)

## PUERTO DEL CARMEN

### *Petite présentation*

#### **Soleil, fiesta, plages et ambiance**

C'est la plus ancienne station balnéaire de Lanzarote... et **la plus animée** ! Puerto del Carmen, c'est un mix de longues plages, de bars qui ferment tard, de restos en bord de mer et d'une ambiance très "vacances tout compris", mais sans tomber dans le cliché. C'est vivant, un peu bruyant parfois, mais super pratique et bien placé.

#### ✔ Avantages :

- **Central**, proche de tout (volcans, plages, aéroport).
- Grande **variété d'hébergements**.
- **Ambiance animée**, parfait si tu veux sortir.
- Beaucoup d'**activités à pied** : restos, bars, boutiques, plages.

#### ✘ Inconvénients :

- **Touristique à fond**, parfois un peu bruyant.
- Peut manquer de charme canarien (c'est pas Teguisse).
- Parking galère en haute saison.





#### 👉 Pour qui ?

Les voyageurs qui aiment **bouger, sortir, et avoir tout à portée**. Idéal pour une première fois à Lanzarote ou un séjour sans voiture.



## Que faire à Puerto del Carmen

- Se baigner à **Playa Grande** ou **Playa Chica**.
- Faire du **snorkeling** ou **plongée** (centre top : Safari Diving).
- **Sortir à la "Avenida"** : restos, bars, ambiance festive garantie.
- **Faire du shopping** au Biosfera Plaza.
- Partir en excursion en bateau (dauphins, catamaran...).

<p><b>Coup de cœur</b></p>  <p><b>Lanzarote : Croisière d'observation des dauphins au coucher du soleil avec transferts</b></p> <p>2 heures • Coupe-file • Prise en charge disponible</p> <p>Réservé 19 fois hier</p> <p>★★★★ 4,2 (1851)</p> <p>À partir de <b>51 €</b> par personne</p> <p><b>VOIR PLUS</b></p>	<p><b>Coup de cœur</b></p>  <p><b>Depuis Lanzarote : Excursion à la voile autour de La Graciosa</b></p> <p>6 heures • Prise en charge disponible</p> <p>★★★★★ 4,4 (834)</p> <p>À partir de <b>69 €</b> par personne</p> <p><b>VOIR PLUS</b></p>	<p><b>Coup de cœur</b></p>  <p><b>Lanzarote : visite d'une journée des hauts lieux de l'île</b></p> <p>9 heures • Coupe-file • Prise en charge disponible</p> <p><b>Risque d'afficher complet</b></p> <p>Réservé 24 fois hier</p> <p>★★★★★ 4,7 (1810)</p> <p>À partir de <b>90 €</b> par personne</p> <p><b>VOIR PLUS</b></p>	<p><b>Coup de cœur</b></p>  <p><b>Lanzarote : randonnée à travers les paysages volcaniques de Timanfaya</b></p> <p>3 heures • Petit groupe • Prise en charge disponible</p> <p>★★★★★ 4,8 (954)</p> <p>À partir de <b>42 €</b> par personne</p>
---	--	---	---

## Pourquoi loger à Puerto del Carmen

Vous voulez **vous baigner le matin, faire du shopping l'après-midi, et sortir le soir** sans prendre la voiture. Puerto del Carmen est l'endroit idéal pour alterner farniente, excursions et apéros au coucher du soleil.

- À 10 min de l'aéroport.
- Des **hébergements pour tous les budgets**, de la pension sympa au resort avec piscine.
- Plein de **plages accessibles à pied**.
- Super base pour explorer Timanfaya, La Geria ou le sud de l'île.

## Où dormir à Puerto del Carmen

Doña Cris



- Une super auberge
- Le meilleur rapport qualité prix de Puerto del Carmen
- **8.9**/10 sur Booking
- A partir de **40€**



EN SAVOIR PLUS

Casa Martin



- Un chouette appartement dans une résidence avec piscine
- A deux pas de la mer et des commerces
- **9.2**/10 sur Booking
- A partir de **115€**



EN SAVOIR PLUS

Aequora Lanzarote Suites



- Un des meilleurs complexes hôteliers de l'île, à prix modéré
- Avec piscine, jeux et à côté de la plage
- **8.7**/10 sur Booking
- A partir de **100€**



EN SAVOIR PLUS

Hotel Las Costas



- un 4<sup>e</sup> récent et très bien situé
- En bord de plage et proche de toutes les activités
- **9.0**/10 sur Booking
- A partir de **130€**



EN SAVOIR PLUS

Seaside Los Jameos



- Excellent hôtel 4<sup>e</sup>, prix modérés et possibilité de All Inclusive
- Idéalement placé au bord de la plage
- **8.7**/10 sur Booking
- A partir de **150€**



EN SAVOIR PLUS

Hipotel La Geria



- Excellent hôtel 4<sup>e</sup>, le all inclusive est de très grande qualité!
- La localisation est parfaite!
- **8.9**/10 sur Booking
- A partir de **130€**



EN SAVOIR PLUS

Rosamar Apartamentos



- De super appartements très bien équipés et parking gratuit
- Avec piscine chauffée en plus !
- **8.9**/10 sur Booking
- A partir de **130€**



EN SAVOIR PLUS

R2 Bahia Kon Tiki



- De beaux appartements, une résidence magnifique
- En plus de ça, c'est au bord de la place
- **8.7**/10 sur Booking
- A partir de **180€**



EN SAVOIR PLUS

## ARRECIFE

### *Petite présentation*

#### **La vraie Lanzarote (la vie locale, la vraie)**

Souvent snobée par les touristes, **Arrecife**, la capitale de l'île, mérite pourtant un détour. C'est ici que vit la majorité des habitants. Pas une ville-musée, pas une station balnéaire, mais **une vraie ville canarienne vivante**, avec ses marchés, ses ruelles, son petit port et même une plage urbaine sympa.

### *Faut-il visiter Arrecife et que faire là bas*

Disons qu'Arrecife, c'est la Lanzarote pas touristique, la vraie des locaux. Parce que c'est **authentique**, pas aseptisé. Pour **changer des villages blancs trop parfaits**, voir la vie locale, se mêler aux Lanzarotiens, faire ses courses au marché, ou boire un café avec vue sur les barques. Et pour **faire du shopping**, c'est là que ça se passe. Donc ce n'est pas forcément le plus bel endroit de l'île, mais c'est intéressant de voir ce qu'il s'y passe, avec beaucoup moins de touristes.

- Se balader dans la **Calle Real**, zone piétonne et commerçante.
- Admirer le **Charco de San Ginés**, petit port intérieur très photogénique.
- Visiter le **Castillo de San Gabriel** et son petit musée.
- Chiller sur la plage du **Reducto**, avec vue sur les palmiers.
- Boire un verre en terrasse le soir autour du Charco.

## Pourquoi loger à Arrecife

Vous voulez une ambiance locale, centrale, pas chère ? Arrecife est **un excellent choix**. Vous êtes à 10 min de l'aéroport, proche de Costa Teguisse, et vous avez la plage (Playa del Reducto) à deux pas. C'est parfait si vous voulez rayonner dans l'île ou si vous restez quelques nuits sans voiture. Car s'y garer est un tantinet galère.

## Où loger à Arrecife

Vita Home Lanzarote



- Un super appartement tout moderne
- Bien situé, à 2 pas de la mer
- **9.2/10** sur Booking
- A partir de **90€**



EN SAVOIR PLUS

La Buganvilla Rooms



- De chouettes chambres avec plein de terrasses
- Entre le port et le centre, idéal!
- **9.4/10** sur Booking
- A partir de **70€**, formidable rapport qualité prix



EN SAVOIR PLUS

Blue Marina Suites



- Dans l'hypercentre d'Arrecife, au bord de mer
- Un très bon hôtel, spacieux et moderne
- **8.6/10** sur Booking
- A partir de **105€**



EN SAVOIR PLUS

Arrecife Gran Hotel & Spa



- Le meilleur hôtel d'Arrecife, idéal pour se faire du bien
- Spa, demi pension, vue sur mer, pas mal!
- **8.6/10** sur Booking
- A partir de **180€**



EN SAVOIR PLUS

Apartamentos Islamar Arrecife



- De super appartements vue sur mer
- Un excellent rapport qualité prix !
- **9.1/10** sur Booking
- A partir de **95€**



EN SAVOIR PLUS

Hotel Lancelot



- Un hôtel d'excellent rapport qualité prix
- Au bord de la plage!
- **8.7/10** sur Booking
- A partir de **104€**



EN SAVOIR PLUS

## COSTA TEGUISE

### *Petite présentation*

#### **Familles bienvenues, sports à volonté**

Au nord-est de l'île, **Costa Teguisé**, c'est la **station balnéaire familiale par excellence**. Plages tranquilles, hébergements pour tous les goûts, activités en pagaille, et toujours ce climat doux typique de Lanzarote. Pas la plus authentique, mais clairement **facile à vivre**.

#### ✅ **Avantages :**

- **Très familiale** : plages sans vagues, hôtels kids-friendly.
- Beaucoup d'**activités sportives** (windsurf, paddle, vélo).
- Bien placée pour rayonner au nord (César Manrique, Cueva de los Verdes...).
- Ambiance **locale + touristique**, plus posée que Puerto.

#### ❌ **Inconvénients :**

- Un peu **moins charmante** ou authentique.
- **Moins de plages "waouh"** comparé aux deux autres.
- Peut être **plus ventée** (surtout en été).

#### 👉 **Pour qui ?**

Les familles, les sportifs, ou ceux qui veulent une base pratique sans chercher l'animation ou le luxe.

## Que faire à Costa Teguisse

- Se baigner à **Playa Bastián** ou **Playa del Jablillo**.
- Tenter le **windsurf** ou le paddle à **Las Cucharas**.
- Aller à l'**Aquapark** avec les enfants (ok, c'est pas Disney, mais ils adorent).
- Se balader au **Pueblo Marinero** le soir, zone piétonne avec restos et musique.
- Louer un vélo pour explorer la côte ou aller jusqu'à Arrecife.



Originals by GetYourGuide

**Lanzarote : visite guidée en buggy tout-terrain du volcan**

2 - 3 heures • Petit groupe • Prise en charge disponible

★★★★☆ 4,8 (3 581)

À partir de  
**130 €** par groupe (jusqu'à 2 personnes)



**Costa Teguisse : visite guidée de 2 heures de plongée avec tuba pour tous les niveaux**

2 heures • Petit groupe • Prise en charge disponible

★★★★★ 4,9 (51)

À partir de  
**48 €** par personne



**Lanzarote : Parc de Timanfaya et Jameos del Agua : visite d'une journée**

9 - 10 heures • Coupe-file • Prise en charge disponible

★★★★☆ 4,5 (1 927)

À partir de  
**75 €** par personne



**Lanzarote : Excursion en jet ski**

20 minutes - 3 heures • Petit groupe • Prise en charge disponible

★★★★☆ 4,7 (741)

À partir de  
**60 €** par groupe (jusqu'à 2 personnes)

## Pourquoi loger à Costa Teguisse

Parce que vous cherchez **des plages pour enfants, des activités sportives** (windsurf, paddle, plongée...), des **animations en soirée**, mais sans que ce soit la fête non-stop. C'est propre, pratique, super central, surtout si vous voyagez avec des enfants ou que vous voulez bouger sans galérer.

- C'est central (20-25 min de presque tout).
- L'offre hôtelière est énorme (du petit apart au grand resort).
- Beaucoup d'**apparts avec cuisine**, pratique pour les familles.
- Tout se fait à pied ou à vélo.

## Où loger à Costa Teguisse

Oasis Lanz Beach Mate



- Le meilleur complexe hôtelier de Costa Teguisse
- A deux pas de la plage
- **8.6/10** sur Booking
- A partir de **140€**



EN SAVOIR PLUS

Apartamentos Oceano



- De grands appartements super fonctionnels
- Avec piscine et à 2 pas de la plage
- **8.8/10** sur Booking
- A partir de **80€**



EN SAVOIR PLUS

Conylanza Golf y Mar Suites



- Chouette appartement avec piscine
- A 500 mètres de la plage
- **8.8/10** sur Booking
- A partir de **55€**, formidable rapport qualité prix



EN SAVOIR PLUS

The Birds House



- Une belle résidence avec une immense piscine
- Située à proximité de la plage
- **8.8/10** sur Booking
- A partir de **100€**



EN SAVOIR PLUS

Radisson Blu



- D'excellents appartements très bien équipés
- Au bord de l'eau, localisation parfaite !
- **9.2/10** sur Booking
- A partir de **180€**



EN SAVOIR PLUS

Apartamentos Oceano



- Un complexe hôtelier grand confort
- Les chambres qui donnent sur la mer!
- **8.6/10** sur Booking
- A partir de **190€**



EN SAVOIR PLUS

---

## OU DORMIR A LANZAROTE

---

*[A découvrir dans cet article](#)*

## DANS QUELLE VILLE DORMIR A LANZAROTE

Très bonne question ! Déjà, voulez vous vous poser dans une station balnéaire ou être au calme dans le centre de l'île ?

- **Vers Yaiza** : de tout petits village, ce sont des hébergements pour ceux qui ont une voiture, qui veulent la nature, qui veulent être prêts des volcans et éviter les gens
- **A Tegüise** : pour ceux qui veulent une petite ville authentique sans gros édifices hôteliers, avec un marché sympa, bien placé, central, calme le soir
- **A Playa Blanca** : pour les couples, familles avec jeunes enfants, voyageurs en quête de calme et de paysages sublimes. A 2 pas des plages de Papagayo et des volcans
- **A Puerto del Carmen** : pour les voyageurs qui aiment bouger, sortir, et avoir tout à portée. Idéal pour une première fois à Lanzarote ou un séjour sans voiture.
- **A Arrecife** : pour ceux qui veulent être centraux, avoir la plage, la vraie vie de Lanzarote, les marchés
- **A Costa Tegüise** : une station balnéaire pour les familles, les sportifs, ou ceux qui veulent une base pratique sans chercher l'animation ou le luxe. Bien plus tranquille que Puerto del Carmen, plus pratique que Playa Blanca pour visiter

Hotel finca GA7COLORES



- Une très belle finca, au calme
- Situé à Montaña Blanca, au pied des volcans
- **9.1**/10 sur Booking
- A partir de **95€**



EN SAVOIR PLUS

Secrets Lanzarote Resort & Spa



- Un cadre fou et des prestations vraiment au top
- Situé à Puerto Calero, proche de tout
- **8.5**/10 sur Booking
- A partir de **220€**



EN SAVOIR PLUS

Casa Layka



- Super appartement de 120m<sup>2</sup>, à réserver très tôt!
- Au pied des volcans et 20 minutes de la plage
- **9.9**/10 sur Booking
- A partir de **90€**





















EN SAVOIR PLUS

## LES MEILLEURS HÔTELS ALL INCLUSIVE

Venir à Lanzarote et profiter d'un logement en all inclusive n'est pas une mauvaise idée et permet de ne se soucier de rien. Pour rappel, un all inclusive est en général un gros complexe hôtelier avec des piscines, souvent un accès plage, mais surtout tous les repas compris. Pratique !

Inconvénient du all inclusive : il y a pas mal de monde dans ces hôtels. Donc si vous souhaitez la tranquillité, il faut bien choisir. Les prix indiqués ci-dessous sont pour le all inclusive par personne.

<p><b><u>Secrets Lanzarote Resort</u></b></p> <p>A Puerto Calero All inclusive à partir de :<b>150€</b>pp <b>8.8</b> sur booking</p>  <p> EN SAVOIR PLUS</p>	<p><b><u>H10 Rubicón Horizons</u></b></p> <p>A Playa Blanca All inclusive à partir de :<b>120€</b>pp <b>8.6</b> sur booking</p>  <p> EN SAVOIR PLUS</p>	<p><b><u>Hotel Lanzarote Village</u></b></p> <p>A Puerto del Carmen All inclusive à partir de :<b>110€</b>pp <b>8.7</b> sur booking</p>  <p> EN SAVOIR PLUS</p>
<p><b><u>Aequora Lanzarote Suites</u></b></p> <p>A Puerto del Carmen All inclusive à partir de :<b>125€</b>pp <b>8.7</b> sur booking</p>  <p> EN SAVOIR PLUS</p>	<p><b><u>Hipotels La Geria</u></b></p> <p>A Puerto del Carmen All inclusive à partir de :<b>105€</b>pp <b>8.9</b> sur booking</p>  <p> EN SAVOIR PLUS</p>	<p><b><u>Dreams Lanzarote Playa Dorada</u></b></p> <p>A Playa Blanca All inclusive à partir de :<b>150€</b>pp <b>8.7</b> sur booking</p>  <p> EN SAVOIR PLUS</p>
<p><b><u>Barceló Teguisse Beach</u></b></p> <p>A Costa Teguisse All inclusive à partir de :<b>160€</b>pp <b>8.7</b> sur booking</p>  <p> EN SAVOIR PLUS</p>	<p><b><u>Alexandre Grand Teguisse</u></b></p> <p>A Costa Teguisse All inclusive à partir de :<b>110€</b>pp <b>8.5</b> sur booking</p>  <p> EN SAVOIR PLUS</p>	<p><b><u>Barceló Playa Blanca Royal</u></b></p> <p>A Playa Blanca All inclusive à partir de :<b>180€</b>pp <b>8.6</b> sur booking</p>  <p> EN SAVOIR PLUS</p>

## DORMIR A PLAYA BLANCA

Hipotels Natura Palace



- Un très bon 4\* en bord de mer
- Piscine, spa, plage privée
- **9.0**/10 sur Booking
- A partir de **150€**



EN SAVOIR PLUS

Apartamentos Casa Cipri



- Un très (très) grand appartement avec grande terrasse
- Situé à 200 mètres de la plage
- **9.4**/10 sur Booking
- A partir de **100€**



EN SAVOIR PLUS

Ona Las Casitas



- Un petit appartement tout confort
- Résidence avec piscine à 2 pas de la plage
- **9.2**/10 sur Booking
- A partir de **90€**



EN SAVOIR PLUS

Eco – Casa Valentina



- Un appartement petit mais fonctionnel, qui a tout
- A 5 minutes de la plage, 2 de la piscine
- **8.3**/10 sur Booking
- Economique : à partir de **50€**



EN SAVOIR PLUS

Casa Paca



- Une super maison en bord de mer
- Idéal pour loger à Playa Blanca
- **9.2**/10 sur Booking
- A partir de **90€**



EN SAVOIR PLUS

Hotel Cordial Marina Blanca



- L'un des tout meilleurs hôtels de Playa Blanca
- Ultra bien situé et de super prestations!
- **9.2**/10 sur Booking
- A partir de **150€**



EN SAVOIR PLUS

Casa los Ajaches



- Idéalement placé, à 2 pas de Papagayo !
- Une super maison parfaitement équipée
- **9.9**/10 sur Booking
- A partir de **180€**



EN SAVOIR PLUS

Dreams Lanzarote Playa Dorada



- Un des meilleurs all inclusive de Lanzarote
- Au bord de l'eau, le cadre est magique!
- **8.7**/10 sur Booking
- Economique : à partir de **200€**



EN SAVOIR PLUS



Appartement cozy ou hôtel super accueillant au bord de plage

**TROUVEZ VOTRE LOGEMENT À PLAYA BLANCA !**

## DORMIR A PUERTO DEL CARMEN

Doña Cris



- Une super auberge
- Le meilleur rapport qualité prix de Puerto del Carmen
- **8,9/10** sur Booking
- A partir de **40€**



EN SAVOIR PLUS

Casa Martin



- Un chouette appartement dans une résidence avec piscine
- A deux pas de la mer et des commerces
- **9,2/10** sur Booking
- A partir de **115€**



EN SAVOIR PLUS

Aequora Lanzarote Suites



- Un des meilleurs complexes hôteliers de l'île, à prix modéré
- Avec piscine, jeux et à côté de la plage
- **8,7/10** sur Booking
- A partir de **100€**



EN SAVOIR PLUS

Hotel Las Costas



- un 4\* récent et très bien situé
- En bord de plage et proche de toutes les activités
- **9,0/10** sur Booking
- A partir de **130€**



EN SAVOIR PLUS

Seaside Los Jameos



- Excellent hôtel 4\*, prix modérés et possibilité de All Inclusive
- Idéalement placé au bord de la plage
- **8,7/10** sur Booking
- A partir de **150€**



EN SAVOIR PLUS

Hipotel La Geria



- Excellent hôtel 4\*, le all inclusive est de très grande qualité!
- La localisation est parfaite!
- **8,9/10** sur Booking
- A partir de **130€**



EN SAVOIR PLUS

Rosamar Apartamentos



- De super appartements très bien équipés et parking gratuit
- Avec piscine chauffée en plus !
- **8,9/10** sur Booking
- A partir de **130€**



EN SAVOIR PLUS

Rz Bahia Kon Tiki



- De beaux appartements, une résidence magnifique
- En plus de ça, c'est au bord de la place
- **8,7/10** sur Booking
- A partir de **180€**



EN SAVOIR PLUS



Appartement cozy ou hôtel super accueillant au bord de plage

**TROUVEZ VOTRE LOGEMENT DE RÊVE À  
PUERTO DEL CARMEN !**

## DORMIR A COSTA TEGUISE

Oasis Lanz Beach Mate



- Le meilleur complexe hôtelier de Costa Teguisse
- A deux pas de la plage
- **8.6**/10 sur Booking
- A partir de **140€**



EN SAVOIR PLUS

Apartamentos Oceano



- De grands appartements super fonctionnels
- Avec piscine et à 2 pas de la plage
- **8.8**/10 sur Booking
- A partir de **80€**



EN SAVOIR PLUS

Conylanza Golf y Mar Suites



- Chouette appartement avec piscine
- A 500 mètres de la plage
- **8.8**/10 sur Booking
- A partir de **55€**, formidable rapport qualité prix



EN SAVOIR PLUS

The Birds House



- Une belle résidence avec une immense piscine
- Située à proximité de la plage
- **8.8**/10 sur Booking
- A partir de **100€**



EN SAVOIR PLUS

Radisson Blu



- D'excellents appartements très bien équipés
- Au bord de l'eau, localisation parfaite !
- **9.2**/10 sur Booking
- A partir de **180€**



EN SAVOIR PLUS

Apartamentos Oceano



- Un complexe hôtelier grand confort
- Les chambres qui donnent sur la mer!
- **8.6**/10 sur Booking
- A partir de **190€**



EN SAVOIR PLUS



TROUVEZ VOTRE LOGEMENT DE RÊVE À  
COSTA TEGUISE

## DORMIR DANS LE CENTRE DE LANZAROTE

### La Finca Mimosa



- Très belle finca, colorée et fleurie, pleine de charme
- Située au coeur de Tegüise
- **9.5**/10 sur Booking
- A partir de **100€**



EN SAVOIR PLUS

### Appartement Anjomacar



- Un appartement avec excellent rapport qualité prix
- Située à Tegüise
- **8.6**/10 sur Booking
- A partir de **90€**



EN SAVOIR PLUS

### Casa el Patio



- Magnifique maison d'hôte, vue sur les volcans
- Situé à Teseguite, juste à côté de Tegüise
- **8.3**/10 sur Booking
- A partir de **95€**



EN SAVOIR PLUS

### Eslanzarote Eco Country House



- Un eco lodge de qualité avec une vue fantastique
- Située à quelques minutes de Tegüise
- **9.0**/10 sur Booking
- A partir de **130€**



EN SAVOIR PLUS

### El rincón de los Aljibes



- Une super maison troglodite! Et spacieuse en plus
- A Tahiche, à quelques minutes de Tegüise
- **9.9**/10 sur Booking
- A partir de **120€**



EN SAVOIR PLUS

### Eco Dome Experience



- Un super dôme pour dormir sous les étoiles
- Une expérience unique
- **8**/10 sur Booking
- A partir de **160€**



EN SAVOIR PLUS

### Casa Siempreviva



- Une chouette petite maison de 50m<sup>2</sup> au calme
- Un super point de chute pour les couples
- **9.1**/10 sur Booking
- A partir de **90€**



EN SAVOIR PLUS

### Hotel Boutique Palacio Ico



- Un magnifique hôtel dans le pur style Lanzarote
- Probablement le meilleur logement de l'île
- **9.2**/10 sur Booking
- A partir de **190€**



EN SAVOIR PLUS

*Vincent Voyage* – Blog voyage spécialisé sur les pays nordiques, les aurores boréales et les Canaries !  
 Pour *soutenir le blog* et le contenu gratuit : <https://buymeacoffee.com/vincentvoyage>  
[contact@vincent.voyage](mailto:contact@vincent.voyage)

---

## EXEMPLES D'ITINERAIRES

---

## UNE SEMAINE POUR DECOUVRIR LANZAROTE

### *Avec une location de voiture*

En une semaine à Lanzarote, avec une voiture, cela vous permet de découvrir les plus beaux endroits de l'île mais aussi de pouvoir glandouiller un peu et faire quelques chouettes activités. Cet itinéraire est là pour vous faire profiter de l'île mais sans stresser et sans en faire trop, d'où l'importance de la voiture.

#### Location de voiture :

- Louez une voiture à l'aéroport d'Arrecife pour toute la durée du séjour
- Vu le prix de la location (entre 6 et 15€ par jour), il n'y a pas grand risque financier
- Pas besoin d'une grosse voiture ou d'un grand confort, juste en été il peut faire chaud donc la clim est souhaitée
- Les bonnes agences locales sont Clcar, Autoreisen, Topcar
- Mais il faut ABSOLUMENT comparer les agences entre elle en utilisant les comparateurs
- Comparez en utilisant [Discover Cars](#) et/ou [Rental Cars](#), deux compagnies de confiance



## LOCATION DE VOITURE À LANZAROTE

avec *Discover Cars*

- A partir de **6€** par jour !
- Kilométrage **illimité**
- Des **assurances** complètes pas chères
- Se balader dans **tout l'archipel**

**Découvrez les offres**

#### Où loger :

- Vous avez pu voir les options possibles dans les sections précédentes. Si vous souhaitez une station tranquille, alors Playa Blanca avec des hôtels comme [l'Hotel Cordial Marina Blanca](#) ou une [chouette maison en bord de mer](#).
- Si vous souhaitez un chouette village, alors Teguisse qui est super central, joli et calme. Si vous voulez vous faire plaisir, vous avez [l'Hôtel Boutique Palacio Ico](#). En plus classique, [cette maison sympa de 50m<sup>2</sup>](#), très pratique !


[Vincent Voyage](#) – Blog voyage spécialisé sur les pays nordiques, les aurores boréales et les Canaries !  
 Pour **soutenir le blog** et le contenu gratuit : <https://buymeacoffee.com/vincentvoyage>  
[contact@vincent.voyage](mailto:contact@vincent.voyage)

### JOUR 1 – ARRIVEE A LANZAROTE

- Récupération de la voiture à l'aéroport de Lanzarote
- Arrivée au logement
- Découvrez tranquillement la ville où vous êtes, faites les courses
- Et profitez pour aller glandouiller à la plage


### JOUR 2 – JOURNEE DANS LES VOLCANS

- Partez tôt pour visiter **les volcans de Timanfaya**. Attention, c'est l'endroit le plus touristique (et le plus beau) de l'île, et il n'y a pas de réservation possible, premier arrivé, premier servi. Donc si vous arrivez tard, vous attendrez beaucoup
- Enfin, attaquez vous à la super balade de **la Caldera Blanca**, une des plus belles randos de l'île. Attention, il faut de bonnes chaussures car on marche dans les champs de lave. Et attention à l'horaire car le soleil part vite vite !



### JOUR 3 – DECOUVERTE DES SITES DU NORD

- Commencez le matin par **le jardin des cactus**, très sympa mais ne nécessite pas trop de temps
- Filez ensuite à **Jameos del Agua**, c'est surprenant
- Juste ensuite, vous allez de l'autre côté de la route, à la **Cueva de los Verdes**, un tunnel de lave super sympa à visiter\*
- Comme le temps passe très vite, que le soleil se couche tôt, il vous faut aller observer le **coucher de soleil au Mirador del Rio**. Vous pouvez visiter le site, agréable, mais ce n'est pas obligatoire. Vous pouvez vous contenter de la vue dingue.
  - Si jamais vous souhaitez un endroit moins touristique, vous avez le **mirador de Guinate** qui a quasiment la même vue



## JOUR 4 – PLAGE ET PETITES BALADES

- Là, un peu de glandouille, filez à la **plage de Papagayo** ! Plein de petites plages très sympas, attention l'entrée en voiture est payante (3€) mais ça les vaut largement.
  - Si vous voulez découvrir Papagayo différemment, vous pouvez les voir [depuis un bateau](#) ! Les vues sur les plages et l'île volcanique sont magnifiques
  - Sinon vous pouvez également faire du [kayak](#) dans les eaux cristallines
- Dans l'après midi, allez **vous balader sur un volcan** ! Il n'est pas indiqué sur les cartes, mais grimpez sur celui-ci ([localisation google maps](#)) à proximité del Golfo. La vue est dingue.
- Enfin, pour la fin de journée, allez voir **le coucher de soleil à El Golfo** et vous pouvez en profiter pour y dîner dans l'un des nombreux restos de poissons et fruits de mer

Activité aquatique n°1 des ventes 



**Playa Blanca : Mini-croisière à Papagayo avec arrêt baignade**

1 - 1,5 heures • Coupe-file

Réservé 4 fois hier

★★★★★ 4,8 (32)

À partir de  
**35 €** par personne

Très bien noté 



**Lanzarote : kayak et plongée avec tuba à la plage de Papagayo**

3 heures

Risque d'afficher complet

Réservé 2 fois hier

★★★★★ 4,8 (336)

À partir de  
**50 €** par personne

Très bien noté 




**Lanzarote : Excursions en voilier de luxe à Papagayo**

4 heures • Petit groupe

Réservé 4 fois hier


★★★★★ 4,8 (253)

À partir de  
**75 €** par personne



## JOUR 5 – PLAGES ET VIN

- Parce que vous êtes aussi là pour glandouiller, le matin **profitez de la plage** qui est à côté de votre logement, quelle que soit la ville où vous êtes vous en avez forcément une à côté.
- L'après midi, rendez-vous sur la LZ-30 qui est **la route des vins**. Vous allez voir toutes les vignes qui sont magnifiques et évidemment profitez-en pour faire des dégustations ! Vous avez la fameuse bodega la Geria, mais aussi [El Grifo](#) que vous pouvez visiter.
- Et sur cette route vous avez aussi **de nombreux cratères**, et vous pouvez vous y balader, comme El Cuervo.



## JOUR 6 – RANDONNEE ET TEGUISE

- En cette matinée, pour ceux qui ont envie d'en prendre plein les yeux et les mollets, [une randonnée dans le parc de Timanfaya](#).
- Filez à **Teguisse** pour déjeuner et visiter la jolie petite ville l'après-midi, c'est super agréable.

## JOUR 7 – VISITE DE L'ILE DE LA GRACIOSA

- Vous avez plusieurs possibilités pour la visiter.
  - Soit vous [prenez le ferry](#) depuis Orzola, vous visitez en louant un vélo et vous revenez en fin de journée
  - Soit vous découvrez la Graciosa avec une très chouette [croisière en catamaran](#) autour de l'île



**Lanzarote : Ferry vers La Graciosa avec Wi-Fi (parking gratuit)**

1 jour

★★★★★ 4,7 (669)

À partir de

29 € par personne

VOIR PLUS



**Lanzarote : Ferry aller-retour à La Graciosa avec prise en charge en bus**

6 heures • Prise en charge disponible

★★★★★ 4,5 (290)

À partir de

40 € par personne

VOIR PLUS



**La Graciosa : Croisière sur l'île avec déjeuner et activités nautiques**

6 heures • Prise en charge disponible

★★★★★ 4,6 (1 574)

À partir de

74 € par personne

VOIR PLUS



**Depuis Lanzarote : Excursion à la voile autour de La Graciosa**


6 heures • Prise en charge disponible

★★★★★ 4,4 (834)

À partir de

69 € par personne

VOIR PLUS



## Découvrir Lanzarote sans voiture

Si vous n'avez pas de voiture, pas de panique, vous pouvez évidemment découvrir les principaux endroits de l'île. On l'a vu précédemment, le réseau de bus est très bon pour relier les villes entre elles, mais pas les sites touristiques, même les majeurs.

Donc vous devrez passer par les agences, les taxis (attention aux arnaques) et les locations de vélo.

Mais très concrètement, si vous n'avez pas de voiture, j'imagine que c'est surtout parce que vous souhaitez vous reposer et profiter des plages et du plaisir de l'hôtel. Et vous avez bien raison !

Donc, en une semaine sans voiture, voici les principales visites que je vous conseille :

- Visiter **Timanfaya**, c'est un tour d'une demi journée qui vous prend à votre logement, comprend le transport et le bus au minimum
  - [Infos & réservation](#)
- Les **sites de César Manrique** en une journée (Mirador del Rio, Jardin de Cactus, Jameos del Agua...)
  - [Infos et réservation](#)
- Mais **si vous voulez être efficaces**, alors vous pouvez visiter **tous les sites majeurs** en une journée ! Timanfaya, Jameos del Agua, Mirador de Guinate, Cueva de los Verdes...
  - [Infos et réservation](#)
- Vous pouvez filer en bus à **Tegüise** et faire une visite guidée
  - [Découvrez le free tour de Tegüise](#)
- Un tour en bateau aux plages de **Papagayo**
  - [Découvrez les sorties en bateau pour Papagayo](#)
- Et éventuellement une découverte de La Graciosa, ne pas avoir de voiture n'est pas handicapant avec les agences suivantes



**Lanzarote : Ferry aller-retour à La Graciosa avec prise en charge en bus**

6 heures • Prise en charge disponible

★★★★★ 4,5 (290)  
À partir de  
**40 €** par personne

[VOIR PLUS](#)



**La Graciosa : Croisière sur l'île avec déjeuner et activités nautiques**

6 heures • Prise en charge disponible

★★★★★ 4,6 (1 574)  
À partir de  
**74 €** par personne

[VOIR PLUS](#)



**Coup de cœur**

**Depuis Lanzarote : Excursion à la voile autour de La Graciosa**

6 heures • Prise en charge disponible

★★★★★ 4,4 (834)  
À partir de  
**69 €** par personne

[VOIR PLUS](#)

---

## SE DEPLACER A LANZAROTE

---

## FAUT-IL FORCEMENT LOUER UNE VOITURE

Se déplacer à Lanzarote, c'est simple mais pas tant que ça en fait.

On va le voir, il y a un bon réseau de bus. Toutefois, les bus relient les villes entre elles, à bonne fréquence. Mais quand il s'agit des sites touristiques, là tout de suite c'est plus compliqué.

On l'a vu dans la description des sites, quasiment aucun n'est desservi par les bus. Pas de mirador, pas de Timanfaya, pas de Papagayo (sauf si vous logez à côté). Donc c'est compliqué.

Enfin, sans voiture c'est compliqué si vous souhaitez faire le tour des sites touristiques.

Si vous ne souhaitez en voir que quelques-uns et surtout profiter de la plage, du farniente, alors la voiture n'est pas indispensable car les agences sont là pour vous.

### Avantages d'une location de voiture

- Ça ne coûte vraiment pas grand-chose comme on va le voir
- Ça donne toute la flexibilité pour visiter les sites touristiques que l'on souhaite
- Cela coûte moins cher que les agences
- On peut visiter l'île plus rapidement qu'en bus, surtout pour les sites touristiques au nord
- Permet d'aller dans des petits endroits choupi comme Tenesar

### Inconvénients de ne pas avoir de voiture (mais chaque inconvénient a une solution de secours)

- C'est plus compliqué d'atteindre les sites touristiques
- Vous êtes dépendants des bus
- Et surtout des agences pour visiter l'île

En conclusion : louer une voiture s'avère être super utile, peu onéreux. Mais si vous n'avez pas le permis, si vous ne souhaitez pas en louer une, cela n'est absolument pas bloquant pour visiter Lanzarote ! Cela demande un peu d'organisation, c'est tout.

Car les agences sont là pour vous, quelques bus aussi, et au pire, ya plein de plages à côté de votre hôtel 😊



## LOCATION DE VOITURE À LANZAROTE

avec *Discover Cars*

- A partir de **6€** par jour !
- Kilométrage **illimité**
- Des **assurances** complètes pas chères
- Se balader dans **tout l'archipel**

**Découvrez les offres**

## LOUER UNE VOITURE A LANZAROTE

Lanzarote fait partie des endroits, comme toutes les îles Canaries en fait, où louer une voiture est super simple et pas cher. Dans l'article suivant, je vous explique bien plus en profondeur [comment louer une voiture à Lanzarote](#).

### Combien coûte une location de voiture à Lanzarote

- Cela ne coûte pas grand-chose !
- En basse saison, à partir de 5/6€
- En haute saison, vers 15€ par jour
- Et l'essence est aussi très bon marché dans les Canaries

Donc la location de voiture ne va vraiment pas vous faire exploser le budget, cela fait plaisir !

### Dans quelle agence louer

A Lanzarote vous avez toutes les agences internationales et plusieurs très bonnes agences locales, ce que je recommande car je les ai prises à chaque passage et tout s'est super bien passé :

- CIGar
- Topcar
- Autoreisen

Mais le plus important est de comparer ! Les prix peuvent beaucoup varier d'un jour à l'autre, d'une agence à l'autre. Certaines agences peuvent proposer des prix très (trop) bas, donc vous devez vérifier leur crédibilité.

**Utilisez les comparateurs** ! Cela vous permet de voir les avis des agences, de comparer les prix entre les agences et entre les types de voiture. C'est indispensable. J'utilise surtout :

- [Discover Cars](#)
- [Rental Cars](#)



### Quel type de voiture louer

Très franchement, n'importe quelle voiture fera l'affaire. Les trajets ne sont jamais longs, je conseille juste d'avoir la clim car il peut faire chaud. Mais le SUV n'est pas du tout obligatoire car l'état des routes est excellent, pensez juste à avoir de la place selon le nombre de personnes dans la voiture.

### Peut-on voyager sur les autres îles avec la voiture de location

Sans souci, avec les différents ferries qui relient les îles !



## SE DEPLACER SANS VOITURE

Si vous n'avez pas de voiture, vous pourrez vous déplacer à Lanzarote sans souci, en bus, en taxi ou même en vélo électrique ! Voyons ça. Si vous voulez encore plus d'infos, dans l'article suivant je vous donne [les plans, les horaires, les lignes pour visiter Lanzarote en bus](#)

### Utiliser les bus pour se déplacer dans Lanzarote

Le réseau de bus est excellent à Lanzarote. Comme vous pouvez le voir sur la carte du réseau ci-dessous, toutes les villes et les villages sont reliés entre eux.

Mais, on voit aussi que le centre est laissé, il n'y a pas de bus qui passe dans la zone des volcans, par Timanfaya. Pareil pour le Mirador del Rio.

Et il n'y a que très peu de bus qui vont au nord, 5 par jour, dans les endroits touristiques. Donc vous devez faire attention à ça.

Le **site des lignes de bus** de Lanzarote est [Arrecifebus](#). Pratique, ya les plans de toutes les lignes ainsi que les horaires.

L'application à utiliser est **InterCityBus**, avec plein d'informations. Mais n'utilisez pas le planificateur Moovit, il est TRES mauvais et illisible.

Comme planificateur de bus, utilisez simplement Google Maps. Fonctionne super bien.



[Vincent Voyage](#) – Blog voyage spécialisé sur les pays nordiques, les aurores boréales et les Canaries !  
 Pour **soutenir le blog** et le contenu gratuit : <https://buymeacoffee.com/vincentvoyage>  
[contact@vincent.voyage](mailto:contact@vincent.voyage)

## Les autres moyens de locomotion

### Taxis et VTC

Pour faire simple, **il n'y a pas de VTC**, pas de Uber, à Lanzarote.

Donc vous devez utiliser les taxis. Sauf que les taxis ont des prix un peu opaques, vérifiez absolument si c'est un taxi officiel. Les taxis sont générés par les municipalités, c'est pour cela qu'il est difficile de trouver les prix en avance, sauf les prix de l'aéroport, bien qu'ils varient énormément d'une année à l'autre (ça augmente rapidement).

Vérifiez qu'ils mettent le compteur dès le début du trajet. On voit pas mal de témoignages d'entourloupes.

### Se déplacer en vélo

Ca c'est super pratique. Vous avez dans toutes les villes, des locations de vélo. Normaux ou vélos électriques pour plus de confort. Bien que l'île soit relativement plate, ça va grimper vers les volcans.

Les prix des vélos commencent à 15€ la journée, et plutôt 30€ pour un vélo électrique.

C'est un moyen de locomotion normal à Lanzarote, on peut y croiser (ça a été mon cas) des équipes cyclistes venir s'entraîner. Comme les routes sont bonnes et la conduite safe, ce n'est pas quelque chose de dangereux. Surtout que dans de plus en plus d'endroits (surtout au nord) on va trouver des pistes cyclables.




## Utiliser les agences pour découvrir l'île

Si vous n'en parlez pas mal dans le guide, mais si vous souhaitez découvrir l'île en étant accompagné, si vous ne conduisez pas, le mieux est de passer par les agences. Il y en a pas mal dans l'île, et elles fournissent vraiment pas mal d'activités.

Comme on a pu le voir, elles vont vous amener vers tous les endroits touristiques de l'île, selon des programmes différents. Certains vont être super chargés, d'autres sur une demi-journée. Là c'est vraiment à vous de voir selon votre rythme. Mais ce qui est sûr c'est qu'il y a forcément un tour qui va vous convenir.

Dans la présentation des sites touristiques, je vous ai mis les différents tours correspondants. Mais voici ceux qui ont retenu mon attention, sachant que le plus important est le rapport qualité/prix, les retours des clients. Et aussi le transfert depuis votre hôtel, évidemment !




**Lanzarote : randonnée à travers les paysages volcaniques de Timanfaya**

3 heures • Petit groupe • Prise en charge disponible

★★★★★ 4,8 (954)

À partir de **42 €** par personne




**Lanzarote : excursion d'une journée à César Manrique**

8 - 9 heures • Coupe-file • Prise en charge disponible

★★★★★ 4,6 (309)

À partir de **79 €** par personne



**Lanzarote : kayak et plongée avec tuba à la plage de Papagayo**


3 heures

Risque d'afficher complet

Réservé 2 fois hier

★★★★★ 4,8 (336)

À partir de **50 €** par personne




**Lanzarote : Excursions en voilier de luxe à Papagayo**

4 heures • Petit groupe

Réservé 4 fois hier

★★★★★ 4,8 (253)

À partir de **75 €** par personne




**La Graciosa : Croisière sur l'île avec déjeuner et activités nautiques**

6 heures • Prise en charge disponible

★★★★★ 4,6 (1574)

À partir de **74 €** par personne

VOIR PLUS



**Lanzarote : Croisière d'observation des dauphins au coucher du soleil avec transferts**


2 heures • Coupe-file • Prise en charge disponible

Réservé 19 fois hier

★★★★ 4,2 (1851)

À partir de **51 €** par personne

VOIR PLUS



**Lanzarote : visite d'une journée des hauts lieux de l'île**

9 heures • Coupe-file • Prise en charge disponible


Risque d'afficher complet

Réservé 24 fois hier

★★★★★ 4,7 (1810)

À partir de **90 €** par personne

VOIR PLUS




**Lanzarote : Parc Timanfaya, Jameos Agua et Cueva Verdes**

9 heures • Coupe-file • Prise en charge disponible

★★★★★ 4,5 (2048)

À partir de **89 €** par personne




**Lanzarote : Visite des cratères volcaniques du parc national de Timanfaya**

5 heures • Coupe-file • Prise en charge disponible

★★★★★ 4,3 (1591)

À partir de **45 €** par personne




**Lanzarote : Excursion d'une journée en catamaran vers les plages de Papagayo**

1 jour • Prise en charge disponible

★★★★★ 4,4 (818)

À partir de **71 €** par personne



**Lanzarote : visite guidée en buggy tout-terrain du volcan**

2 - 3 heures • Petit groupe • Prise en charge disponible

★★★★★ 4,8 (3483)

À partir de **130 €** par groupe (jusqu'à 2 personnes)

---

# INFORMATIONS GENERALES

---

*[A découvrir dans cet article](#)*

## QUAND VENIR A LANZAROTE

Histoire de vous faciliter la vie (et la mienne aussi, tant qu'à faire), j'ai fait un tableau récapitulatif des activités, prix, infos, mois par mois.

Cela permet de savoir quelle est la bonne période pour venir quand on veut faire telle ou telle chose.

Avec la petite ligne de mes mois coup de cœur, au printemps et septembre, moins de monde, moins de chaleur (même s'il ne fait jamais super chaud), des prix moins élevés.

Bref, voici le tableau récapitulatif ci-dessous, et surtout dans l'article suivant je vous indique vraiment [les avantages et inconvénients de Lanzarote mois par mois](#).



## Quelle est la meilleure période pour visiter Lanzarote ?

Franchement ? **Toute l'année !**

Il fait doux, sec, ensoleillé. Pas de froid, pas de canicule, pas de pluie (ou presque).

👉 Si vous voulez éviter la foule et les prix qui grimpent : **mai, juin, septembre**, c'est top.

👉 Si vous voulez fuir l'hiver en France : **de décembre à février**, Lanzarote est un petit coin de paradis à 22°C.

## Fait-il beau toute l'année ?

Oui, et ce n'est pas un mythe. Le surnom de l'île ? *"L'île de l'éternel printemps"*.

☀️ Températures entre 19 et 29°C selon les mois.

☁️ Pluie ? Presque jamais.

☀️ Résultat : vous pouvez venir en t-shirt en janvier sans passer pour un fou. Bon par contre le soir préparez la petite laine, il fait un poil frais en hiver.

Lanzarote n'a pas vraiment de saison des pluies. Il peut pleuvoir un peu entre novembre et janvier, mais petite pluie, bruine, rien de méchant. C'est ce que j'ai eu lors de mon passage en janvier. Cela n'empêche absolument pas de visiter et profiter !

👉 Le mois le plus "humide", c'est **janvier**. Mais humide façon "3 jours de micro-pluie dans le mois".

## Quand se baigner à Lanzarote ?

De **mai à novembre**, l'eau est bonne (20 à 23°C). Mais ça reste l'Atlantique, donc c'est difficile à chauffer.

En hiver, c'est un peu plus frais (18-19°C) mais très faisable pour les moins frileux et les Bretons.

👉 Beaucoup nagent toute l'année. Sinon, une petite **combinaison**, et c'est réglé. Les surfers font ça

## Quelle est la température de l'eau selon les mois ?

- **Janvier à avril** : 18–19°C (frais mais faisable)
- **Mai à juillet** : 20–21°C
- **Août à octobre** : 22–23°C (le top)
- **Novembre/décembre** : 20–21°C

👉 Petit plus : l'eau est **très claire**, donc parfaite pour le snorkeling !

## Lanzarote est-elle agréable en hiver ?

Totalement. C'est même **le meilleur moment** si vous voulez échapper à la grisaille et aux doudounes en Europe.

- 21–23°C en journée
- Peu de vent
- Moins de monde (hors vacances de Noël)
- Et on peut manger en terrasse pendant que les autres grattent leur pare-brise 😊

## Y a-t-il du vent à Lanzarote ? Quelle période éviter ?

Oui, il y a du vent. Ce sont les **alizés**, ils soufflent surtout **en été** (juin à août).

- Bon côté : ça rafraîchit
- Moins bon : sur certaines plages, ça secoue un peu la serviette.

👉 Si vous voulez **éviter le vent**, c'est d'**octobre à mai**.

👉 Sinon, visez les plages **abritées au sud** (Papagayo, Flamingo, Mujeres).

## COMMENT VENIR A LANZAROTE

### *Venir en avion depuis la France*

Vous allez voir que Lanzarote est surtout une destination hivernale, car de nombreux vols font leur apparition à partir d'octobre, jusqu'à avril, pour les villes de province.

- **Bordeaux :**
  - Volotea, 1 fois par semaine de novembre à mars, à partir de 150€ A/R
  - Easyjet, plusieurs vols par semaine, toute l'année, à partir de 70€ A/R
- **Brest**
  - Volotea, 1 fois par semaine de novembre à mars, à partir de 150€ A/R
- **Lille :**
  - Volotea, 1 fois par semaine de novembre à mars, à partir de 200€ A/R
- **Lyon :**
  - Volotea, 1 fois par semaine d'avril à juin, à partir de 100€ A/R
  - Easyjet, plusieurs vols par semaine, toute l'année, à partir de 50€ A/R
- **Marseille :**
  - Ryanair, 2 fois par semaine, à partir de 50€ A/R
- **Nantes :**
  - Volotea, 2 fois par semaine d'août à avril, à partir de 200€ A/R
  - Transavia, 1 fois par semaine d'octobre à mars, à partir de 90€
  - Easyjet, plusieurs vols par semaine, toute l'année, à partir de 70€ A/R
- **Paris Orly :**
  - Transavia, 3 à 5 vols par semaine, à partir de 80€ A/R
  - Vueling, 3 vols par semaine, à partir de 120€
- **Paris Roissy :**
  - Easyjet, plusieurs vols par semaine, à partir de 80€
- **Strasbourg :**
  - Volotea, 1 fois par semaine de novembre à mars, à partir de 150€ A/R
- **Toulouse**
  - Volotea, 1 fois par semaine de novembre à avril, à partir de 130€ A/R



**COMPAREZ LES VOLS POUR OBTENIR LE MEILLEUR PRIX !**

## Venir en avion depuis les autres îles

Les îles Canaries sont toutes proches les unes des autres, il est donc super facile de venir en avion depuis Tenerife, Gran Canaria...

Il y a trois compagnies qui font les trajets inter îles :

- Binter et Canary Air, deux compagnies locales qui font plein de trajets omnibus entre les îles
- Air Europa, compagnie espagnole qui opère aussi entre les îles Canaries

Les trajets sont courts et ne pas trop chers, sans être donnés. Attention quand vous regardez à ne pas sélectionner le prix « local », mais ça donne en gros, à partir de :

- Lanzarote – Gran Canaria : 60€
- Lanzarote – Tenerife : 50€

## Venir en bateau depuis les autres îles Canaries

Ca c'est super pratique, il y a un bon réseau de ferry entre les îles. Cela permet de voyager tranquillo (j'adore prendre le bateau) et de voir de chouettes paysages.

Entre autre, les trajets en bateau sont assez rapides et pas chers, ils permettent surtout de prendre la voiture si vous souhaitez la garder lors de votre voyage sur les autres îles. Bon par contre il faut la rendre au même endroit sinon ça vous coûte un bras.

Il y a 3 compagnies qui partent de Lanzarote (depuis Playa Blanca), les prix sont quasiment identiques, les prestations aussi :

- **Fred Olsen :**
  - Lanzarote – Fuerteventura : 70€ pour une voiture et 2 passagers
  - Lanzarote – Gran Canaria : 168€
- **Naviera Armas Trasmediterranea :**
  - Lanzarote – Fuerteventura : 67€ pour une voiture et 2 passagers
- **Lineas Maritimas Romero :**
  - Ne prend pas les voitures !

**Faites attention à bien sélectionner les prix des non résidents !** Les locaux paient bien moins cher mais ça ne s'applique donc pas aux touristes

Il y a plusieurs bateaux par jour, tous les jours. Donc n'hésitez pas à comparer pour savoir quel bateau prendre comme avec [Direct Ferries](#).



TROUVEZ VOTRE FERRY AU DÉPART DE  
LANZAROTE !

## Comment aller de l'aéroport de Lanzarote à votre logement

Là, c'est super simple si vous n'avez pas de voitures. Il existe 3 possibilités : les bus, les taxis et les chauffeurs. Tous ont leurs avantages et inconvénients, mais ça reste très simple comme vous allez le voir.

- **En bus**, soit on paie en espèce dans le bus, soit on prend la bono, la carte que l'on recharge (et ça fait 10% de réduc). C'est l'option la plus économique, les tarifs vont de 1.40 à 4€, selon la distance. N'oubliez pas que la meilleure application de planificateur est Google Maps, ou leur site arrecifebus. Leur app est très mauvaise :
  - **Puerto del Carmen** : bus 161, 20 minutes depuis l'aéroport
  - **Costa Teguisse** : bus 22, puis bus 3, 40 minutes depuis l'aéroport, 1,40€
  - **Teguisse** : bus 162 et 8 (ou 7), 35 minutes depuis l'aéroport, 1.40€
  - **Playa Blanca** : bus 161, 55 minutes depuis l'aéroport
  - Playa Blanca et Puerto del Carmen sont connectées à l'aéroport par les bus 61, 161, 162, 162D mais ont des horaires très différents
  
- **En chauffeur privé** : c'est super pratique car on nous attend à l'aéroport et surtout on connaît le prix en avance, ce qui est loin d'être le cas avec les taxis où des petites surprises nous attendent toujours. Il y a également des navettes qui ne sont vraiment pas chères. Les prix depuis (vers) l'aéroport sont :
  - **Aéroport – Arrecife**
    - Navette partagée : 6€ par personne
    - Véhicule privatisé : 32€ par véhicule
    - Véhicule de 9 places : 40€ par véhicule
  - **Aéroport – Puerto del Carmen**
    - Navette partagée : 6,50€ par personne
    - Véhicule privatisé : 35€ par véhicule
    - Véhicule de 9 places : 53€ par véhicule
  - **Aéroport – Playa Blanca**
    - Navette partagée : 10,5€ par personne
    - Véhicule privatisé : 73€ par véhicule
    - Véhicule de 9 places : 100€ par véhicule
  - **Aéroport – Costa Teguisse**
    - Navette partagée : 8€ par personne
    - Véhicule privatisé : 40€ par véhicule
    - Véhicule de 9 places : 60€ par véhicule
  - [Réservez votre chauffeur à l'aéroport](#)



### Transferts à Lanzarote

**9,20 / 10** 1766 avis | 34 506 voyageurs Annulation gratuite

Service privé ou navette partagée, porte-à-porte et au meilleur prix. Nous vous attendrons à l'aéroport ou à l'hôtel pour vous conduire à votre destination rapidement et en toute sécurité.

en voiture à partir de  
**6,55 €**

Voir détails

€ Prix final
🕒 Sûr et sans contretemps

## COMBIEN DE TEMPS RESTER A LANZAROTE

Franchement, je suis resté **8 jours**, dont 2 à la Graciosa, et j'ai trouvé ça très bien. L'île est petite, on peut accéder à tout facilement, il y a plein d'endroits à voir, de très chouettes randonnées, mais aussi de très grandes facilités de glandouille à la plage. Donc il y en a pour tous les goûts. En une semaine on ne va vraiment pas s'ennuyer, et on ne va pas se presser, ça c'est cool.

Sinon je dirais que le minimum du minimum si vous êtes dans l'optique de visiter plusieurs îles, c'est **3 jours pleins**, avant de filer en ferry à Fuerteventura. Cela permet de prendre le pouls de l'île et cela vous donnera envie de revenir. Mais je trouve ça un poil dommage.



Parachute ascensionnel **Recommandé** ⚡ Confirmation immédiate

Vol en parachute ascensionnel à Puerto del Carmen, Lanzarote

★★★★★ (39)

Organisé par **PARACRAFT LANZAROTE**

📍 Puerto del Carmen, Lanzarote, Iles Canaries

🕒 De 10 min à 30 min

Dès  
**20 €**

## INFORMATIONS PRATIQUES

### *Quelles langues parle t-on à Lanzarote*

Forcément, tout le monde parle **espagnol**. Mais comme c'est très touristique, beaucoup de monde dans le tourisme et dans les commerces des stations balnéaires parle **anglais**. On trouve de plus en plus de monde qui parle français mais ça reste relativement marginal hors hôtels. Comme l'allemand (qui est beaucoup plus parlé dans les autres îles).

### *Monnaie locale et paiement - Comment payer sur place*

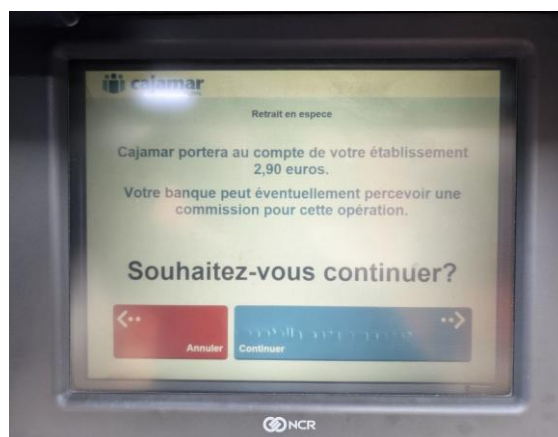
La monnaie est l'euro.

Le paiement par carte s'est très largement démocratisé ces dernières années, on peut payer à peu près partout et il n'y a pas de montant minimum (et ça c'est cool).

Qui dit euro dit pas de frais. Oui mais...

Vous n'avez pas de frais lorsque vous payez par carte (en partant du principe que votre compte principal est en euro). Toutefois, **les distributeurs des îles Canaries prélèvent des frais à chaque retrait !** Faites super attention à ça.

Pour cela, je privilégie le paiement par carte, il n'y a pas de mauvaise surprise.



## Quelle carte bancaire utiliser ?

Pour ma part, c'est très simple. J'utilise **Boursorama**. Pas de frais de change, pas de frais supplémentaires. On paie au taux réel et c'est gratuit ! Je l'utilise dans tous les pays (Norvège, Islande, Pérou...) et aucune mauvaise surprise, j'aime vraiment beaucoup.

Et si vous utilisez le code de parrainage, vous pouvez gagner jusqu'à 130€ (bon, ça dépend des jours, parfois c'est 50, parfois 110€). Je vous explique ci-dessous comment avoir le parrainage de manière simple



Il y a plusieurs façons assez simples

1. Utilisez ce lien directement : <https://bour.so/p/Q3lsVsigA6d>
2. Ou scannez ce QR code :



3. Ou alors lorsque vous vous inscrivez, vous pouvez entrer le code **VIBE0159**
4. Et ensuite, à la fin de votre inscription, vous recevrez le bonus qui fait toujours plaisir

## *Faut-il un visa pour venir à Lanzarote*

Cela dépend d'où vient votre passeport. Mais c'est dans l'Espagne, c'est dans l'Union Européenne et dans l'Espace Schengen, donc tous les pays européens n'ont pas besoin de visa.

60 autres pays sont exemptés de visa comme le Canada, les Etats Unis, l'Australie, le Royaume Uni...

Mais attention, à partir du 2<sup>e</sup> semestre 2025 (a priori), ces pays exemptés auront besoin d'un ETIAS, équivalent de l'ESTA, mais pour l'Espace Schengen.

## *La sécurité à Lanzarote*

Franchement, on s'y sent super bien ! Alors je ne dis pas que tout est beau, que c'est comme en Norvège. On va dire que c'est un peu comme le climat : globalement très agréable, avec quelques nuances à connaître.

Lanzarote est considérée comme **l'une des îles les plus sûres d'Espagne** (et donc d'Europe). Le taux de criminalité y est faible, et la majorité des voyageurs y passent un séjour sans aucun problème.

Ce n'est **pas du tout une destination à risque** : pas de tensions sociales majeures, pas de zones à éviter, pas de problème d'insécurité nocturne.

Toutefois, il y a un nombre croissant de pickpockets. Comme partout, les lieux touristiques attirent parfois des voleurs opportunistes :

- dans les marchés, comme celui de Teguise le dimanche
- dans les zones très fréquentées comme Puerto del Carmen ou les plages de Papagayo
- dans les voitures de location, notamment garées près de spots naturels isolés

Quelques conseils basiques mais efficaces :

- Ne laissez rien en vue dans votre voiture.
- Gardez un œil sur vos affaires dans les endroits bondés.
- Pas besoin d'être parano, juste attentif.

Mais très honnêtement, ça va !

## PASSER PAR UNE AGENCE POUR ALLER AUX CANARIES

Si vous ne vous sentez pas de faire les réservations par vous-même, de décider de l'itinéraire jour par jour, alors vous pouvez passer par une agence qui fera tout ça pour vous. Très honnêtement voyager aux îles Canaries n'est pas compliqué, mais si quelqu'un fait les itinéraires pour vous, c'est déjà ça de gagné !

### L'agence EVANEOS pour aller aux îles Canaries

Evaneos est probablement la meilleure agence française car elle s'appuie sur des agences locales. Tous les itinéraires proposés le sont par des locaux, des personnes qui travaillent sur place. Donc les trajets sont très cohérents.

Il existe des séjours « clés en main » mais vous avez aussi la possibilité de contacter les créateurs de séjours pour qu'ils vous fassent quelque chose d'adapté. C'est pas mal !

Voici quelques exemples de séjours proposés. Vous pouvez cliquer dessus pour avoir accès aux détails, en général ils proposent des voyages sur deux îles voire plus, les séjours sont intéressants je trouve !

 <p><b>Le meilleur de la Gomera en randonnée</b></p> <p>8 jours à partir de 1295 €</p> <p>Ténérife • Agulo • Garajonay National Park • Alajeró • San Sebastián de La...</p> <p>L'agence locale de Sylvain ★★★★★ 454 avis</p>	 <p><b>Aventure et nature en famille : Tenerife et La...</b></p> <p>8 jours à partir de 1495 €</p> <p>Ténérife • El Medano • Teide • La Gomera • Garajonay National Park</p> <p>L'agence locale de Sylvain ★★★★★ 454 avis</p>	 <p><b>Séjour en Famille à Tenerife : Activités et...</b></p> <p>7 jours à partir de 760 €</p> <p>Ténérife • Costa Adeje • Los Gigantes • Los Cristianos • Parque...</p> <p>L'agence locale de Marcos ★★★★★ 198 avis</p>	 <p><b>Séjour découverte en liberté de Lanzarote &amp;...</b></p> <p>11 jours à partir de 1140 €</p> <p>Île de Lanzarote • Yaiza • Parque Nacional de Timanfaya • Mirador deL...</p> <p>L'agence locale de Marcos ★★★★★ 198 avis</p>
---	--	--	---

---

## QUI SUIS-JE

---

Et bien je suis Vincent, du blog [Vincent Voyage](#) (super original n'est-ce-pas !)  
Amoureux de la Norvège, de l'Islande, des pays nordiques depuis de nombreuses années, je passe maintenant plusieurs mois là haut pour profiter du calme de la région, de ses paysages fantastiques, le tout sous les aurores boréales évidemment.

Etant particulièrement attiré par les paysages volcaniques, les Iles Canaries sont forcément un endroit où je me sens bien, donc j'y vais aussi autant que je peux. D'où ce guide sur Lanzarote, mais d'autres vont suivre sur les autres îles !

Je suis également blogueur voyage, spécialisé donc sur la [Norvège](#), les [aurores boréales](#) mais pas que ! J'apprécie tant l'[Islande](#) que les [châteaux de la Loire](#). J'ai une passion pour la Birmanie et le [Pérou](#) et rêve de retourner en Nouvelle Zélande.

Ce blog sert surtout à montrer que c'est simple. Voyager est simple et j'essaie d'apporter une réponse à toutes les questions que je me suis posées. Car toutes les questions que vous vous posez, vous n'êtes pas les premiers, donc je vais essayer de vous simplifier le voyage 😊

*Si vous voulez des raccourcis pour mes articles de blog, voici ce que je peux vous proposer, sur les Iles Canaries mais encore plus :*

- **[Découvrir Lanzarote](#)**
  - [Où dormir à Lanzarote](#)
  - [Lanzarote sans voiture](#)
  - [Quand partir à Lanzarote](#)
  - [Louer une voiture à Lanzarote](#)
  
- **[Que faire à Gran Canaria](#)**
  - [Où dormir à Gran Canaria](#)
  - [Louer une voiture à Gran Canaria](#)
  
- **[Découvrir la Norvège](#)**
  - [Tromsø](#)
  - [Senja](#)
  - [Iles Lofoten](#)
  - [Bergen](#)
  - [Oslo](#)
  - [Les Fjords de Norvège](#)
  
- **[Découvrir l'Islande](#)**
  - [Reykjavik](#)
  - [La route circulaire](#)
  - [La côte Sud](#)
  - [La côte Nord vers Myvatn](#)

- [Découvrir la Laponie finlandaise](#)
- [Tout savoir sur les aurores boréales](#)
  - [Comment être un bon chasseur d'aurores boréales](#)
  - [Quelles sont les étapes à suivre pour voir les aurores boréales](#)
  - [Quels sont les meilleurs endroits pour voir les aurores boréales](#)
  - [Comment prendre en photo les aurores boréales](#)

## PHOTOGRAPHIE ET LA BOUTIQUE PHOTO

Vous le savez peut-être via mes différents réseaux sociaux, je fais aussi de la photographie. Principalement d'aurores boréales, mais pas que. Enfin je vous avoue que cela reste principalement dans la thématique nordique !

Je publie donc sur [Instagram](#) et [Facebook](#), mais je vends aussi des tirages photos !

Vous pouvez trouver mes tirages photos sur ma boutique en ligne : [puffinstreet.com](http://puffinstreet.com)



Que je vous explique un peu. Sur Puffin Street, je ne souhaite pas vendre en faisant le plus de marge possible. Je sais que mes photos sont plutôt pas mal donc je souhaite SURTOUT qu'elles soient bien mises en avant. Et pour ça, je privilégie deux choses :

- Un laboratoire photo de qualité, réputé, et local. Je sais qui tire les photos, je peux aller facilement les voir
- Un papier de très grande qualité qui met en valeur les aurores boréales. Un papier, en général Fujiflex, qui a l'avantage d'avoir une très grande durée de vie. Mais il a un coût.

Je n'ai pas tout mis sur Puffin Street. Le site est récent, il est encore perfectible et les photos arrivent régulièrement. Ainsi que les supports (alu dibond, plexiglass...). Donc si vous voulez quelque chose en particulier mais qui n'est pas encore présent, n'hésitez pas à me contacter 😊



## Puffin Street

## RESEAUX SOCIAUX

Je suis présent sur plusieurs réseaux sociaux :

- **[Instagram](#)** : publication de photos et vidéos principalement sur la Norvège et les aurores boréales. Compte : [Vincentvoyage](#)



Rejoignez-moi sur **Instagram** !

- **[Page Facebook](#)** : publication de photos et vidéos mais pas que ! présentation de mon travail, du travail des autres, facile pour papoter avec la communauté. C'est super simple pour échanger et souvent j'y demande l'avis des gens sur différents sujets. Compte : [Vincentvoyage](#).



Je suis également présent sur :

- [Twitter \(ou X\)](#)
- [Threads](#)

Vous pouvez me contacter à l'adresse [contact@vincent.voyage](mailto:contact@vincent.voyage)

Et si vous êtes intéressés par la Norvège, vous pouvez nous rejoindre sur le [groupe Facebook sur la Norvège](#) !

## COMMENT SOUTENIR LE BLOG ET LE CONTENU GRATUIT

Contrairement à ce que certains pourraient penser, le blog et la photographie ne sont pas mon métier. C'est une passion prise sur mon temps libre, comme l'écriture des guides. L'avantage, c'est que je ne souhaite pas que cela devienne un métier, pour ne pas perdre cette liberté et cette passion justement (en plus j'adore mon « vrai » travail, que je ne souhaite pas arrêter).

J'essaie de faire en sorte que le blog rapporte un peu d'argent tout en essayant d'être le plus transparent possible pour les lecteurs.

Je ne travaille pas avec les offices du tourisme, je ne leur fais aucune publicité, tout ce que vous voyez ici dans ce guide, si je l'ai testé, c'est que je l'ai payé et que je l'ai apprécié. Donc vous n'aurez aucun problème avec la véracité de mes avis 😊

Si je n'ai pas testé, c'est que j'ai vérifié que les avis étaient bons et que la qualité était réellement au rendez-vous.

Pour la partie monétisation du blog et du guide, parfois il y a des liens d'affiliation. C'est-à-dire, et c'est totalement transparent pour vous, que si vous passez par certains de mes liens pour réserver chez Booking ou Getyourguide par exemple, vous ne paierez pas plus cher et je reçois un petit pourcentage. J'insiste sur le fait que vous ne paierez pas plus cher.

Je refuse de travailler avec certains partenaires qui gonflent les prix en échange d'une rémunération plus élevée. Donc TOUT ce que je vous propose ici est vérifié pour voir quel est le prix le plus bas pour vous avec un partenaire de confiance. En général je fais en sorte que vous ayez l'annulation gratuite pour ne pas vous retrouver coincé.

**Ainsi, pour soutenir le blog et faire en sorte qu'il s'autofinance, vous pouvez passer par les liens proposés dans le guide.**

Mais vous pouvez aussi, si vous voyagez ailleurs, utiliser ces liens génériques (page suivante) lorsque vous planifiez vos voyages, *et même garder ces liens en favoris pour plus tard*, ça ne sera toujours pas plus cher pour vous et moi j'aurais cette petite commission. Un grand merci d'avance ! 😊

Si ce guide gratuit vous a plu, vous avez aussi la possibilité de laisser un petit quelque chose sur [Buy Me a Coffee](#), un site de support de créateurs



Buy me a coffee

- **Billets** pour les musées, châteaux, parcs :
  - [Tiqets](#)
- **Activités** : vous pouvez réserver vos activités en utilisant les liens suivants
  - [Getyourguide](#)
  - [Viator](#)
  - [Civitatis \(surtout pour les visites guidées !\)](#)
- **Logements** :
  - [Booking](#)
- **Location de voiture** :
  - [Discover Cars](#)
  - [Rental Cars](#)
- **Avion** :
  - [Le comparateur Kayak](#)
  - [Air France](#)
  - [Transavia](#)
  - [Vueling](#)
- **Bateau**
  - [Direct Ferries](#)
- **Train**
  - [Ouigo](#)
- **Bus**
  - [Flixbus](#)
- **Agence de voyage** :
  - [Evaneos](#)
  - [Promovacances](#)
  - [FRAM](#)
- **Ecommerce** :
  - [Amazon](#)



## LES AUTRES GUIDES GRATUITS

Ce guide sur l'Islande n'est pas le premier ! avant celui-ci sur Lanzarote, j'ai déjà terminé trois guides :

- Un sur [la Norvège](#)
- Un autre sur [les Châteaux de la Loire](#)
- Un troisième sur [l'Islande](#)

Et ils sont en français et en anglais. Vous n'avez qu'à cliquer dessus pour les télécharger !

D'autres vont venir. Déjà une traduction en espagnol, mais aussi des guides dédiés aux destinations suivantes sont en préparation :

- La Laponie Finlandaise
- Rome
- Budapest
- Cusco et la Vallée Sacrée

Vous pouvez retrouver tous les guides ici

